



DIREZIONE DIDATTICA AMMETO/SECONDO CIRCOLO MARSCIANO

VIA F.M. FERRI,2 - 06055- MARSCIANO - 0758742217

pgEE042003@istruzione.it

Prot. e data (vedi segnatura informatica)

Marsciano 18 Febbraio 2021

AL DIRIGENTE SCOLASTICO  
SEDE

e, p.c. Al Personale A.T.A.  
Sede

OGGETTO: **Piano delle attività del personale ATA a. s. 2020 / 2021** -inerente le prestazioni dell'orario di lavoro, l'attribuzione degli incarichi di natura organizzativa, la proposta di attribuzione degli incarichi specifici, le ulteriori mansioni delle posizioni economiche l'intensificazione delle prestazioni lavorative e quelle eccedenti l'orario d'obbligo, nonché il lavoro agile ed il diritto alla disconnessione. **MODIFICA DEL 18 FEBBRAIO 2021**

**Il Direttore dei Servizi Generali e Amministrativi**

- ✚ Visto il D.Lgs. 297/94;
- ✚ Visto il CCNL del 04/08/1995;
- ✚ Visto il D.Lgs. 242/96;
- ✚ Visto il D.M. 292/96;
- ✚ Vista la Legge 59/1997 art. 21;
- ✚ Visto il D.M. 382/98;
- ✚ Visto il DPR 275/1999 art. 14;
- ✚ Visto il CCNL del 26/05/1999;
- ✚ Visto il CCNI del 31/08/1999;
- ✚ Visto il D.Lgs. 165/2001 art. 25;
- ✚ Visto il CCNL del 07/12/2005, artt. 5, 7 e 9;
- ✚ Visto l'Accordo MIUR - OO.SS. del 10/05/2006;
- ✚ Visto il CCNL del 29/11/2007, artt. 46, 47, 50, 51, 53, 54, 62, 66, 88;
- ✚ Visto il D.Lgs. 81/2008;
- ✚ Vista le sequenze contrattuali dell'8/4/2008 e del 25/07/2008;
- ✚ Visto il CCNL biennio economico 2008/2009 sottoscritto il 23/01/2009;
- ✚ Visto il CCNL del Comparto Istruzione e Ricerca sottoscritto il 19/4/2018, con particolare riferimento agli artt. 9, 22, 24 e 41 comma 3;
- ✚ Visto il C.C.N.I.- Formazione personale docente ed ATA del 04/07/2008 e s.m.i.;
- ✚ Visto l'Accordo MIUR-OO.SS. del 20/10/2008 nonché quello sulla seconda posizione economica del 12/03/2009;
- ✚ Vista la Direttiva sul lavoro Agile n. 3 del 1/6/2017, emanata dalla Presidenza del Consiglio dei Ministri – Dipartimento della Funzione Pubblica;
- ✚ Considerato l'organico di diritto del personale ATA per il corrente a.s. e l'adeguamento intervenuto sulla base delle situazioni di fatto;
- ✚ Visto il vigente Piano Triennale dell'Offerta Formativa 2019/2022
- ✚ Viste le direttive di massima impartite dal Dirigente Scolastico con nota prot. n. 389/c1 del 15/01/2021 ;
- ✚ Tenuto conto della struttura edilizia della scuola;
- ✚ Visto il Protocollo d'intesa per garantire l'avvio dell'anno scolastico nel rispetto delle regole di sicurezza per il contenimento della diffusione di Covid 19" (decreto 6 agosto 2020, n. 87);
- ✚ Visto il [Rapporto ISS COVID-19 n. 58/2020](#) "Indicazioni operative per la gestione di casi e focolai di SARS-CoV-2 nelle scuole e nei servizi educativi dell'infanzia";
- ✚ VISTO il protocollo di sicurezza adottato dal Consiglio di Circolo nella seduta del 4 settembre 2020 con delibera n.21 e relativi allegati;

- ✚ Visto il piano delle attività adottato dal Dirigente Scolastico in data 15 gennaio 2021 con prot.n.403C1 del 15.01.2021;
- ✚ Visto il DVR per le lavoratrici madri del 27.11.2020;
- ✚ Considerato l'assenza per maternità della collaboratrice scolastica facente parte dell'organico covid e assegnata alla scuola dell'infanzia e la impossibilità a poterla sostituire ;
- ✚ Visto il decreto di assegnazione prot.1777C2 del 18 febbraio 2021 che modifica il provvedimento prot.n.6141/c1 del 01.10.2020;
  
- ✚ Considerato che nel corrente anno scolastico si darà continuità ed impulso alla riorganizzazione ed all'adeguamento dei servizi amministrativi tecnici ed ausiliari secondo gli obiettivi del raggiungimento della migliore qualità del servizio reso;
- ✚ Tenuto conto dell'esperienza e delle competenze specifiche del personale in servizio;

### **Propone**

il seguente piano delle attività dei servizi generali ed amministrativi redatto in coerenza con gli obiettivi deliberati nel Piano Triennale dell'Offerta Formativa e le direttive impartite dal Dirigente Scolastico.

La dotazione organica del personale ATA, per l'a. s. corrente, è la seguente:

Direttore dei Servizi Generali e Amministrativi	1
Assistenti Amministrativi	5
Assistenti Tecnici	1
Collaboratori Scolastici	40

## **INDIVIDUAZIONE E ARTICOLAZIONE DEI SERVIZI AMMINISTRATIVI**

### **ASSISTENTI AMMINISTRATIVI**

1. N .3 settori di servizio individuali;
2. carichi di lavoro equamente ripartiti;

### **SERVIZI E COMPITI ASSISTENTI AMMINISTRATIVI**

#### **Orario di servizio** - copertura dell'attività didattica

l'orario del personale amministrativo è articolato su 36 ore settimanali e viene svolto da alcune unità su sei giorni settimanali nel modo seguente: dalle ore 8,00 alle ore 14,00 o dalle 7,45\_ alle 13,45 e da alcune unità su cinque giorni settimanali dalle 7.45 alle 14,57 o dalle 8,30 alle 15,42 o dalle 10,48 all e ore 18,00 il martedì , giorno di apertura al pubblico.

Inoltre, la segreteria rimarrà aperta al pomeriggio nei seguenti giorni e orari: dalle ore 15,30 alle ore 17,30 il martedì

Tutti gli operatori scolastici assicurano all'utenza la trasparenza nei contatti telefonici, dichiarando il proprio nome, cognome e la qualifica rivestita all'interno della scuola.

Gli assistenti amministrativi potranno richiedere forme di flessibilità oraria (garantendo la presenza di almeno un ass.te amm.vo per ogni ufficio durante l'orario di apertura al pubblico).

#### Orari ricevimento uffici:

Va privilegiata la modalità di interlocuzione programmata, anche attraverso soluzioni digitali e non in presenza con l'utenza.

Per gli adempimenti che possono essere svolti solo in presenza ,previo appuntamento , si riserva la seguente fascia oraria distinta per uffici.

UFFICIO DIDATTICA :      lunedì, mercoledì e venerdì dalle 11,15 alle ore 13,15  
                                 martedì, giovedì e sabato dalle ore 8,30 alle ore 11,00 ;  
                                 martedì dalle 15,00 alle 17,30

UFFICIO PERSONALE : lunedì, mercoledì, venerdì dalle ore 8,30 alle ore 11,00  
martedì, giovedì e sabato dalle ore 11,15 alle ore 13,15  
martedì dalle 15,00 alle 17,30

In occasione delle iscrizioni o in altri periodi in cui se ne ravvisi la necessità, le aperture antimeridiane e quelle pomeridiane potranno essere modificate e/o implementate.

L'art. 14 c. 4 del D.P.R. 275/99 impone alle istituzioni scolastiche la riorganizzazione dei servizi amministrativi e contabili, tenuto conto del nuovo assetto istituzionale e della complessità dei compiti ad esse affidate si propone la seguente ripartizione dei servizi amministrativi e contabili:

Settore o area	Assistenti Amm.vi	compiti
<b>UOSSD</b> Unità Operativa per i Servizi allo Studente e della Didattica	<b>MIGLIORINI SILVANA</b>	<p>Informazione utenza interna ed esterna- iscrizioni alunni- Gestione registro elettronico – Tenuta fascicoli documenti alunni – Richiesta o trasmissione documenti – -Gestione statistiche –INVALSI – Gestione pagelle, tabelloni, scrutini, gestione assenze e ritardi, Gestione e procedure per adozioni e sussidi (libri di testo e assegni di studio) – Certificazioni varie e tenuta registri – denunce infortuni INAIL e Assicurazione integrativa alunni e/o personale – pratiche studenti diversamente abili – Collaborazione docenti Funzioni Strumentali per monitoraggi relativi agli alunni – predisposizione elenco elettori in occasione delle elezioni organi collegiali- Gestione monitoraggi e rilevazioni statistiche riferite agli studenti – Rapporti con EE.LL. relativamente alla mensa e trasporti scolastici- Organico personale docente in collaborazione con Montegiove Emanuela e Torricelli Catia – Adempimenti connessi allo sciopero in collaborazione con Papa Paola;</p> <p>Si integrano i seguenti compiti:</p> <p><b>Verifica situazione vaccinale studenti</b> ;Collaborazione con DS per segnalazione e gestione problematiche connesse ai contagi da COVID-19 con particolare riferimento agli studenti fragili.</p> <p>Adempimenti connessi con il D. Leg.vo 33/2013 in materia di amministrazione trasparente. Pubblicazione degli atti di propria competenza nella sez. “<i>Pubblicità legale Albo on-line</i>”. Partecipazione alla tenuta del registro di protocollo informatico (Segreteria Digitale).</p>
<b>UOAGP</b> Unità Operativa Affari Generali e Protocollo	<b>SCARINGELLA LUCIA</b>	<p>Tenuta registro protocollo informatico – segreteria digitale – Gestione corrispondenza elettronica compreso l'indirizzo di PEO e di PEC (Posta Elettronica Certificata), nonché i residuali flussi analogici – Archivio cartaceo e archivio digitale – Tenuta e controllo pratiche relative a tutti i progetti da realizzare nell'ambito del PTOF – Adempimenti connessi all'organizzazione delle attività previste nel POF– Adempimenti connessi alle elezioni scolastiche organi collegiali. Comunicazione dei guasti all'ente locale (Provincia e Comune) Collaborazione con l'ufficio alunni – Adempimenti connessi con scarto atti d'archivio- Adempimenti connessi con il D. Leg.vo 33/2013 in materia di amministrazione trasparente. Pubblicazione degli atti di propria competenza nella sez. “<i>Pubblicità legale Albo on-line</i>”.</p>

<p><b>UOPDPSG</b>  <b>Unità Operativa</b>  <b>del Personale</b>  <b>Docente Scuola</b>  <b>Primaria e Stato</b>  <b>Giuridico</b></p>	<p><b>MONTEGIOVE</b>  <b>EMANUELA</b></p>	<p><b>PERSONALE DOCENTE SCUOLA PRIMARIA</b>  Organici – Tenuta fascicoli personali analogici e digitali-  Richiesta e trasmissione documenti – Compilazione  graduatorie supplenze personale docente –  Compilazione graduatorie interne soprannumerari  docenti– Adempimenti connessi ai tirocini e relativi  monitoraggi Certificati di servizio – Convocazioni  attribuzione supplenze – <b>COSTITUZIONE,</b>  <b>SVOLGIMENTO, MODIFICAZIONI, ESTINZIONE DEL</b>  <b>RAPPORTO DI LAVORO:</b> – Ricongiunzione L. 29 –  Quiescenza – Dichiarazione dei servizi – gestione  statistiche assenze personale e pubblicazione dei dati  sul sito web della scuola – Pratiche cause di servizio –  Anagrafe personale – Preparazione documenti periodo di  prova – Controllo documenti di rito all'atto  dell'assunzione – gestione supplenze – comunicazioni  assunzioni, proroghe e cessazioni al centro per  l'impiego. Ricostruzioni di carriera, Pratiche  pensionamenti, PR1, P04, Gestione ed elaborazione del  TFR –Visite fiscali. Tenuta del registro dei contratti (parte  riferita al personale supplente )- Gestione trasmissione  telematica DMA- Nomina incarichi docenti prima- ria e  infanzia – Adempimenti connessi al GDPR – Gestione  delle procedure connesse con la privacy- Liquidazione  competenze MOF, cedolino unico.</p> <p>Adempimenti connessi con il D. Leg.vo 33/2013 in  materia di amministrazione trasparente. In particolare  provvede a gestire e pubblicare:</p> <ul style="list-style-type: none"> <li>• l'organigramma dell'istituzione scolastica</li> <li>• I tassi di assenza del personale</li> <li>• Il Curriculum Vitae e la retribuzione del Dirigente Scolastico</li> </ul> <p>e tutto quanto previsto dalla normativa sopra citata.  Si integrano i seguenti compiti:  Collaborazione con DS per segnalazione e gestione  problematiche connesse ai contagi da COVID-19 con  particolare riferimento ai lavoratori fragili</p> <p>Pubblicazione degli atti di propria competenza nella sez.  <i>"Pubblicità legale Albo on-line"</i>.</p>
---	---	---

<p><b>UOPDIASG</b>  <b>Unità Operativa</b>  <b>del Personale</b>  <b>Docente Scuola</b>  <b>Infanzia e ATA</b>  <b>e Stato Giuridico</b></p>	<p><b>TORRICELLI CATIA</b></p>	<p>PERSONALE DOCENTE SCUOLA INFANZIA  PERSONALE ATA  Organici – Tenuta fascicoli personali analogici e digitali-  Richiesta e trasmissione documenti – Predisposizione  contratti di lavoro – Compilazione graduatorie supplenze  personale docente infanzia ed ATA – Compilazione  graduatorie interne soprannumerari docenti infanzia ed  ATA –relativi monitoraggi- Certificati di servizio –  Convocazioni attribuzione supplenze e ordini personale  ATA-  COSTITUZIONE,SVOLGIMENTO,MODIFICAZIONI,  ESTINZIONE DEL RAPPORTO DI LAVORO: –  Ricongiunzione L. 29 – Quiescenza – Dichiarazione dei  servizi – gestione statistiche assenze personale e  pubblicazione dei dati sul sito web della scuola –  Pratiche cause di servizio – Anagrafe personale –  Preparazione documenti periodo di prova – Controllo  documenti di rito all'atto dell'assunzione – gestione  supplenze – comunicazioni assunzioni, proroghe e  cessazioni al centro per l'impiego. Rapporti con DPT  Ricostruzioni di carriera, Pratiche pensionamenti, PR1,  P04, Gestione TFR in collaborazione con l'uff. amm.vo.  Aggiornamento assenze e presenze personale con  emissione decreti congedi ed aspettative – gestione  scioperi in collaborazione con l'ufficio didattica –  autorizzazione libere professioni e attività occasionali –  anagrafe delle prestazioni – Visite fiscali – gestione ed  elaborazione del TFR.  Gestione telematica DMA, passweb.  Adempimenti connessi con il D. Leg.vo 33/2013 in  materia di amministrazione trasparente. In particolare  provvede a gestire e pubblicare:</p> <ul style="list-style-type: none"> <li>• l'organigramma dell'istituzione scolastica</li> <li>• I tassi di assenza del personale</li> <li>• Il Curriculum Vitae e la retribuzione del Dirigente Scolastico</li> </ul> <p>Pubblicazione degli atti di propria competenza nella sez.  <i>"Pubblicità legale Albo on-line"</i>.  Si integrano i seguenti compiti:  Collaborazione con DS per segnalazione e gestione  problematiche connesse ai contagi da COVID-19 con  particolare riferimento ai lavoratori fragili</p> <p>Sostituisce il DSGA in caso di assenza o impedimento  Collabora con il DSGA per:  Conguagli ex-PRE96, adempimenti connessi con attività  negoziale, pubblicazione indice tempestività pagamenti  sul sito web scuola,pubblicazione file xml previsto dalla  L.190/2012</p>
--	--------------------------------	---

<b>UOPSG</b> Unità Operativa del Personale e Stato Giuridico E ALTRO	<b>PAPA PAOLA</b>	<p>PERSONALE DOCENTE E ATA - Attestati corsi di aggiornamento –Aggiornamento assenze e presenze personale con emissione decreti congedi ed aspettative          Gestione agenda degli appuntamenti del Dirigente Scolastico – Gestione circolari interne riguardanti il personale - Adempimenti connessi allo sciopero in collaborazione con Migliorini Silvana;</p> <p>Convocazione Organi collegiali della scuola-Servizi esterni: Ufficio Postale, altre scuole.</p> <p>Pubblicazione degli atti di propria competenza nella sez. "Pubblicità legale Albo on-line".</p>
<b>UOAMP</b> Unità Operativa Acquisti, e Patrimonio	<b>DSGA – LORENA DEGLI ESPOSTI</b>	<p>Cura e gestione del patrimonio – tenuta degli inventari – rapporti con i sub-consegnatari attività istruttoria, esecuzione e adempimenti connessi alle attività negoziali per gli acquisti di beni e servizi. Tenuta del registro dei contratti (parte acquisti beni e servizi).</p> <p>– Richieste CIG/CUP/DURC – Acquisizione richieste d'offerte – redazione dei prospetti comparativi – Emissione degli ordinativi di fornitura – Rilascio CU- Gestione trasmissioni telematiche (770 [se necessario], dichiarazione IRAP, UNIEMENS- Versamenti contributi ass.li e previdenziali – Adempimenti contributivi e fiscali – attività istruttoria, esecuzione e adempimenti connessi alle attività negoziali-</p> <p>OIL: Mandati di pagamento e reversali d'incasso – Bandi per il reclutamento del personale esterno – Stipula contratti con esperti esterni connessi alla gestione dei progetti – gestione file xml L. 190/2012 – gestione del procedimento fatturazione elettronica e relativi adempimenti sulla PCC (Piattaforma Certificazione Crediti) – Predisposizione Indicatore di Tempestività dei Pagamenti e pubblicazione sull'AT.</p> <p>Predisporre il Conto Consuntivo- Collabora con il Dirigente Scolastico nella predisposizione del Programma annuale e redazione relazione illustrativa al programma Annuale e Conto Consuntivo -. Collaborazione con Dirigente e l'RSPP per adempimenti inerente formazione D. Leg.vo 81/08.</p> <p>Adempimenti connessi con il D. Leg.vo 33/2013 in materia di amministrazione trasparente.</p> <p>Pubblicazione degli atti di propria competenza nella sez. "Pubblicità legale Albo on-line".</p>

**Eventuali necessità di precisazioni dovranno essere richieste al DSGA.**



Assegnazione definitiva ai plessi reparti dei collaboratori scolastici:

Con provvedimenti prot.n.6141/c1 del 01 Ottobre 2020 e prot.n.1777/C2 del 18.02.2021 i collaboratori sono stati assegnati ai plessi

NOME COGNOME	SEDE DI SERVIZIO
ANGELI STEFANIA	Scuola Infanzia Pontecane
ANTONELLI ANTONIA	Scuola Primaria Papiano
ANTONELLI PATRIZIA	Scuola Infanzia Collazzone
BIANCHI SONIA	Scuola Primaria Papiano
BOGGI SIMONETTA	Scuola Infanzia Castello delle Forme
BRIZZI FABIOLA	Scuola Primaria Ammeto e uffici presidenza e amministrativi
CIPOLLETTI LOREDANA	Scuola Primaria Schiavo
FIORETTI MONIA	Scuola Infanzia Schiavo
FORESI LINDA	Scuola Infanzia Ammeto
GIGLIONI IMOLA	Scuola Infanzia Papiano
GIULIETTI BEATRICE	Scuola Primaria Collepepe
NOTTOLI CINZIA	Scuola Primaria Schiavo
PAGLIARICCI VALENTINA	Scuola Primaria Collepepe
PALAZZETTI FRANCA aspett. ROTINI VERONICA AST.OBB. ROSATI MANUELA  URBANI RACHELE  PIPPI FEDERICA	Scuola Primaria Fratta   <b>Giov-Ven-Sab</b>   <b>Merc</b>   <b>Lun-Mart</b>
PASQUALINI ANNA RITA	Scuola Infanzia Pontecane
PATERNI CLARA	Scuola Primaria Ammeto e uffici presidenza e amministrativi
PERRI ANGELA	Scuola Infanzia Schiavo
PEDETTI FEDERICA	Scuola Primaria Fratta Todina
PELLEGRINI MARIA GRAZIELLA	Scuola Primaria Collepepe
RICCI ERSILIA	Scuola Primaria San Valentino
SCHIAVONI MIRELLA	Scuola Infanzia Ammeto
UMBRICO IRENE <b>PALOMBI DAVID</b>	Scuola Primaria Ammeto e uffici presidenza e amministrativi
CUTINI ELISA	Scuola infanzia Ammeto

ORGANICO COVID	
NOME COGNOME	SEDE DI SERVIZIO
ELCI STEFANIA	Primaria Collepepe
COSUCCI MARINA	Primaria Collepepe - Papiano
ELISEI DANIELE	Primaria Collepepe
SCALI NELIANA	Infanzia Collazzone
RANIERI SABRINA	Infanzia Collazzone
GUERRESCHI ILENIA assente fino al termine delle attività didattiche	Infanzia Ammeto
PASCUCCI ANGELA	Infanzia Papiano
FANINI MARTINA	Infanzia Ammeto
ARESU ROMINA	Infanzia Castello Forme
DELLI VENERI MICHELA	Primaria Ammeto
MARINELLI ALESSANDRO	Primaria Ammeto
BRUNETTI PAMELA	Infanzia Schiavo
ROSATI LETIZIA	Primaria Schiavo Primaria Ammeto e uffici presidenza e amministrativi
FAHIMI CAMILLA	Primaria Schiavo
CORALLI FRANCESCA	Primaria Papiano
ROSATI MANUELA	Primaria Papiano

<b>CANALICCHIO VALENTINA</b> termine delle attività didattiche	assente fino al	non assegnata temporaneamente
---	-----------------	-------------------------------

Di seguito è riportata la descrizione dei riparti a cui i collaboratori scolastici sono assegnati e l'orario di servizio.

A causa dell'assenza per maternità della collaboratrice scolastica facente parte dell'organico Covid e assegnata alla scuola dell'infanzia si rende necessario apportare delle modifiche alle assegnazioni di sede dei collaboratori scolastici e all'organizzazione oraria

#### SCUOLA PRIMARIA AMMETO E UFFICI DIREZIONE E AMMINISTRATIVI

Cognome e Nome	N°	Descrizione reparto	Postazione	Orario
<b>BRIZI FABIOLA</b>	1	Dal lunedì al giovedì Aula classe 5A- 3C bagni a piano terra, venerdì :aule classi 5A- 3C e bagno piano terra- pulizia bagni durante la mattina	Centralino - URP	7:40 – 14,52 Dal lunedì al venerdì
<b>PALOMBI DAVID</b>	2	Da lunedì a giovedì aule classi 2A e bagni sezione A, venerdì aule classi 2A,4C e bagni A - B 4A- dopo le 16: aula sostegno, 1B,4B,5B, bagno personale nel settore scuola nuova,	Centralino - URP	9,30 – 16,52 fino al termine delle lezioni dalle 16,52 alle 17,52 (recupero orario non prestato nel periodo 11 -20 febbraio 2021 fino al 14 maggio 2021) Dal lunedì al venerdì A settimane alterne con la Sig.ra Brizzi Fabiola
<b>PATERNI CLARA</b>	3	Dal lunedì al giovedì Aule Classi 1A, bagni F, venerdì : aule classi 1A-4A bagni F	Centralino - URP	dal Lun. al venerdì. 7,40-14,52
<b>DELLI VENERI MICHELA</b>	4	Aule 3A-2B-3B-4C- bagni B- C-D-H, aula covid- uffici dirigenza e uffici amministrativi, bagno personale collocato nel settore dove sono gli uffici amministrativi		Lunedì 13,30 - 19,30
<b>ROSATI LETIZIA</b>	5	Aule 3A-2B-3B-4C- bagni B- C-D-H, aula covid- uffici dirigenza e uffici amministrativi, bagno		Martedì 13,30 - 19,30



		personale collocato nel settore dove sono gli uffici amministrativi		
<b>MARINELLI ALESSANDRO</b>	7	<p>Mercoledì e giovedì: aule classi 3A-4C-2B-3B, bagni C,H,B,D uffici dirigenza e uffici amministrativi , bagno personale collocato nel settore dove sono gli uffici amministrativi, atrio e scale</p> <p>Venerdì e sabato : aule classi sezione B, bagni C-D-E ,uffici direzione e uffici amministrativi, bagno personale collocato nel settore dove sono gli uffici amministrativi, bagno personale collocato nel settore nuovo della scuola, atrio,scale, straccio in tutti gli spazi tranne bagno F</p>		<p>Mercoledì ,giovedì 13,30-19,30 Venerdì 13,00 -18,00 Sabato 7,45 – 14,45</p>

I collaboratori scolastici, Brizzi Fabiola e Palombi David alterneranno assegnata settimane alterne .

**I COLLABORATORI BRIZZI FABIOLA, PALOMBI DAVID NELLA SETTIMANA CHE VA DAL 11 FEBBRAIO AL 19 FEBBRAIO HANNO PRESTATO UN SERVIZIO INFERIORE DEL DOVUTO CHE RECUPERERANNO ALLA RIPRESA DELLE LEZIONI ,presumibilmente il 22 febbraio 2021, FINO AL 14 MAGGIO PER UN'ORA AL GIORNO.**

#### SCUOLA PRIMARIA SCHIAVO

Cognome e Nome	N°	Descrizione reparto	Postazione	Orario
<b>CIPOLLETTI LOREDANA</b>	1	scuola primaria Schiavo atrio di ingresso , corridoio, aule classi 3A1-3A2		07:40 – 14:52 dal lunedì al venerdì
<b>NOTTOLI CINZIA</b>	2	verde di Schiavo Aula classe 5,atrio n.1 bagno e ripostiglio , classe 4 sede centrale		7,50 – 15,02 dal lunedì al venerdì
<b>FAHIMI CAMILIA</b>	3	n. 2 bagni femmine, n.1 bagno maschi, n.1 bagno insegnanti,cucina, aule classi 1^ e 2^		10,00-17,12 Lunedì, martedì 13,00 -16,36 mercoledì
<b>ROSATI LETIZIA</b>	4	n. 2 bagni femmine, n.1 bagno maschi,n.1 bagno insegnanti,cucina, aule classi 1 e 2		12,24-17,12 Giovedì 10,00-17,12 venerdì

**SCUOLA PRIMARIA PAPIANO**

Cognome e Nome	N°	Descrizione reparto	Postazione	Orario
<b>ANTONELLI ANTONIA</b>	1	Primo piano: Sanificazione tavoli di tutte le classi ,2,3,4,5a prima della colazione, pulizia bagni durante la mattina , spazzatura aule 2,3,4,5 A dopo pranzo, spazzatura atrio di ingresso principale		07:35 – 14:47 dal lunedì al venerdì
<b>BIANCHI SONIA</b>	2	Aule classi 1, 5B piano superiore, scale, corridoio, aula classe 4°, aula lim, aula covid -19, bagno piano inferiore.		7,35 – 14,47 dal lunedì al venerdì
<b>ROSATI MANUELA</b>	3	Aula classe 1,2,3,4,5 A e B, bagni alunni e personale, aula covid, aula lim, atrio, scale, (lunedì e martedì)  Aule calssi 1, 5A,3 mercoledì		12,03 -19,15 Lunedì e martedì  13,30-17,06 mercoledì
<b>CORALLI FRANCESCA</b>	4	Aula classe 2,4,5 A e B, bagni alunni e personale, aula covid, aula lim, atrio, scale,  Aula classe 1,2,3,4,5 A e B, bagni alunni e personale, aula covid, aula lim, atrio, scale, (giovedì  e venerdì 3,4,5 A e B, bagni alunni e personale, aula covid, aula lim, atrio, scale,		15,09-18,45 Mercoledì'  12-03-19,15 Giovedì  12,18-19,30 venerdì
<b>COSUCCI MARINA</b>	5	Aule classi 1 e 2 , spazi comuni, scale, atrio,		Venerdì Dalle ore 17,20 – 19,30

**SCUOLA PRIMARIA SAN VALENTINO**

Cognome e Nome	N°	Descrizione reparto	Postazione	Orario
<b>ERSILIA RICCI</b>	1	atrio di ingresso principale scuola primaria san Valentino, le aule presenti nella scuola , bagni presenti nella scuola, aula covid-19, corridoio	Centralino - URP	07:35 – 14:47 dal lunedì al venerdì

**SCUOLA PRIMARIA COLLEPEPE**

Cognome e Nome	N°	Descrizione reparto	Postazione	Orario
<b>PAGLIARICCI VALENTINA</b>	1	Piano terra: sanificazione tavoli 1b prima del pranzo, pulizia e sanificazione tavoli successiva a pranzo, aula classe 3° pulizia e sanificazione classi  pulizia e sanificazione tavoli bidelleria, ingresso, bagni femmine e insegnanti, zona break, corridoio, ripostiglio, scale, detersione e disinfezione superfici		8,05 – 14,05 Dal lunedì al sabato
<b>Maria Graziella PELLEGRINI</b>	2	Primo piano: Pulizia e sanificazione corridoio, bagni, classe 5A, Aulea insegnanti, biblioteca e aula lim .		8,05 – 14,05  Dal lunedì , Al sabato
<b>GIULIETTI BEATRICE</b>	3	Aule classi 5A, 1A, 4C, 4°. Bagno maschi, bagno femmine, bagno insegnanti. Aula insegnanti (fotocopiatrice), Aula Covid, scale		dal Lun. al sabato. 8,05 – 14,05
<b>ELCI STEFANIA</b>	4	Aule 2A – 1B-3B-4B-5B  Corridoio, bagni		Dal lunedì al mercoledì 13,30 - 19,30
<b>COSUCCI MARINA</b>	5	Aule 2A – 1B-3B-4B-5B  Corridoio, bagni  Il venerdì solo 2° , corridoi e bagni		Giovedì 13,30-19,30 e venerdì 13,30-17,00
<b>ELISEI DANIELE</b>	6	Aule tutte le classi della sezione A- aula classe 4C- corridoio – bagni primo piano		Sabato 13,00-19,00

Le sigg.re Pagliaricci Valentina e Giulietti Beatrice a settimane alterne effettueranno un servizio settimanale di 36 ore su 5 giorni.

Nella giornata del sabato la sig.ra Pellegrini Maria Graziella e alternativamente la sig.ra Pagliaricci Valentina o Giulietti Beatrice provvederanno alla detersione e disinfezione delle aule della sezione B

**SCUOLA PRIMARIA FRATTA TODINA**

Cognome e Nome	N°	Descrizione reparto	Postazione	Orario
<b>PEDETTI FEDERICA</b>	1	Dal lunedì al venerdì :atrio di ingresso principale scuola corridoio piano terra, bagni al piano terra, aula covid, ex aula lim , classe 3  Sabato: atrio di ingresso principale scuola corridoio piano terra, bagni al piano terra, aula covid, ex aula lim , aule classi 2 e 3, palestra		07:40 – 13:40 dal lunedì al sabato

<b>ROSATI MANUELA</b>		Classi 1,2,4,5, Palestra, bagni delle classi 4,5,1 e della palestra , scale, corridoi e atrio parte nuova edificio  Giovedì e venerdì  Sabato classi 1,4,e 5, bagni classi 1,4,5 , palestra e bagni		Giovedì e venerdì dalle ore 10,30 alle 16,30 Sabato dalle ore 8,00 alle ore 14,00
<b>PIPPI FEDERICA</b>		Classe 1,4,5 , bagni attigui collocati in zona seminterrato, bagno personale in palestra, classe 2 al piano terra, scale, palestra, bagni attigui alla palestra		Lunedì e martedì 10,30-16,30
<b>URABANI RACHELE</b>		Classe 1,4,5 , bagni attigui collocati in zona seminterrato, bagno personale in palestra, classe 2 al piano terra, scale, palestra, bagni attigui alla palestra		Mercoledì 10,30-16,30

**SCUOLA INFANZIA AMMETO**

Cognome e Nome	N°	Descrizione reparto	Postazione	Orario
<b>FORESI LINDA</b>	1	Aule sez.A e B . Pulizia aule sezioni A e B e bagn insegnanti, bagni adiacenti sez. corridoio e ingresso		07:25 – 14:37 dal lunedì al venerdì
<b>SCHIAVONI MIRELLA</b>	2	Aule sezioni C e D, pulizia relative aule e bagno interno sez.D e bagno adiacente sez.C , aula covid		11,00-18,12 dal lunedì al venerdì
<b>CUTINI ELISA</b>	3	Alunni sezioni Ce D, ausilio alunni nell'uso servizi igienici, pulizia disinfezione bagni sezione C e D		Dal lunedì al venerdì 7,45-11,11- 11,21
<b>FANINI MARTINA</b>	4	Aule sez.A e B . Pulizia aule sezioni A e B e bagn insegnanti, bagni adiacenti sez. corridoio e ingresso		Dal lunedì al venerdì 11,00 – 18,12

*La collaboratrice **CUTINI ELISA** prima assegnata alla scuola primaria di ammeto, a seguito dell'assenza di maternita' della collaboratrice covid, e' assegnta alla scuola dell'infanzia di Ammeto in orario antimeridiano in quanto cio' permette una compresenza dalle 11,00 alle 11,21 momento in cui gli alunni devono essere assistiti nell'uso dei servizi igienici prima del pranzo.*

*In tale plesso si potrebbe ricorrere al criterio della turnazione previa verifica di fattibilità con le insegnanti.*

**SCUOLA INFANZIA SCHIAVO**

Cognome e Nome	N°	Descrizione reparto	Postazione	Orario
<b>PERRI ANGELA</b>	1	Bambini Sez. 4 e 5 anni .  Pulizia e disinfezione sanitari sezione 5 anni e pulizia disinfezione giochi 4 e 5 anni, aula lim e motoria, pulizia e disinfezione refettorio e arredi refettorio, aula covid		07:35 – 14:47 dal lunedì al venerdì
<b>FIORETTI MONIA</b>	2	Bambini sez. 3 anni..Pulizia e disinfezione sanitari sezione 3 e 4 anni e pulizia disinfezione giochi 3 anni , aula lim, pulizia e disinfezione refettorio e arredi refettorio, cucina		7,35- 14,47 dal lunedì al venerdì
<b>BRUNETTI PAMELA</b>	3	Pulizia aule 4 e 5 anni, bagno 5 anni, ingresso Pulizia aula sezione 3 anni, bagno 3 e 4 anni, bagni insegnanti, pulizia e disinfezione refettorio e arredi refettorio		Dal lunedì al venerdì 11,30-18,42

**SCUOLA INFANZIA PAPIANO**

Cognome e Nome	N°	Descrizione reparto	Postazione	Orario
<b>GIGLIONI IMOLA</b>	1	Pulizia e sanificazione _estizione piano terra e primo piano dopo colazione.Sanificazione bagno piano terra dopo la colazione. Martedì e venerdì pulizia e sanificazione bagno, spogliatoio e scale servizio.Pulizia atrio di ingresso principale Pulizia spazi esterni. Lavaggio sanificazione giochi piano terra e primo piano. Pulizia aula covid.		07:35 – 14:57 dal lunedì al venerdì
<b>PASCUCCI ANGELA</b>		Aule delle due sezioni. Pulizia atrio di ingresso principale scuola Papiano , aule, i bagni, spazi comuni esistenti presenti nella scuola		Dal lunedì al venerdì 11,30-18,42

*In tale plesso è possibile ricorrere al criterio della turnazione*

**SCUOLA INFANZIA CASTELLO DELLE FORME**

Cognome e Nome	N°	Descrizione reparto	Postazione	Orario
<b>BOGGI SIMONETTA</b>	1	Aule della sezione unica. Pulizia di tutti gli spazi presenti nella infanzia di Castello delle Forme		07:40 – 14:52 dal lunedì al venerdì
<b>ARESU ROMINA</b>	2	Aule della sezione unica. Pulizia di tutti gli spazi presenti nella infanzia di Castello delle Forme		Dal lunedì al venerdì 10,00-17,12

*In tale plesso è possibile ricorrere al criterio della turnazione*

**SCUOLA INFANZIA PONTECANÈ**

Cognome e Nome	N°	Descrizione reparto	Postazione	Orario
<b>PASQUALINI ANNA RITA</b>	1	atrio di ingresso principale scuola infanzia Pontecane e le aule presenti nella scuola infanzia e sezione Primavera		07:40– 14,52 dal lunedì al venerdì a giorni alterni
<b>ANGELI STEFANIA</b>	2	atrio di ingresso principale scuola infanzia Pontecane e le aule presenti nella scuola infanzia e sezione Primavera		10,45 – 17,52 dal lunedì al venerdì a giorni alterni

**SCUOLA INFANZIA COLLAZZONE**

Cognome e Nome	N°	Descrizione reparto	Postazione	Orario
<b>ANTONELLI PATRIZIA</b>	1	Bambini sezione 3 pulizia e sanificazione aule sezione bambini 3 anni bagni sezione 3 anni , aula covid		07:30 – 14:42 dal lunedì al venerdì a settimane alterne
<b>SCALI NELIANA</b>	2	Sezione 4 anni Pulizia e sanificazione aule bambini 4 anni bagni e giochi sezione 4 anni		10,48 – 18,00 dal lunedì al venerdì a settimane alterne
<b>RANIERI SABRINA</b>		sezioni C1 e C2 pulizia e sanificazione aule , bagni e giochi sezioni C1 e C2		8,15 – 15,27 Dal lunedì al venerdì

Eventuali necessità di precisazioni dovranno essere richieste al DSGA.

**SERVIZI E COMPITI ASSISTENTI TECNICI****ORGANIZZAZIONE DEL LAVORO E ASSEGNAZIONE DEI COMPITI agli ASSISTENTI TECNICI**

<b>MERLI VALERIO</b>	
Compiti	Supporto alla didattica soprattutto per quello che concerne la DAD

L'assistente tecnico è presta servizio su 5 scuole come da provvedimento si assegnazione dell'USR dell'Umbria con un orario settimanale di 36 ore settimanali su 5 giorni dal lunedì al venerdì dalle ore 8,00 alle ore 15,12. Pertanto presta servizio nella nostra scuola n. 1 giorno a settimana individuato in modo flessibile e ruotando i giorni settimanali .

**INDIVIDUAZIONE E ARTICOLAZIONE DEI SERVIZI AUSILIARI****COLLABORATORI SCOLASTICI**

1. Settori servizio n. 3 : scuole primarie , scuole infanzie, uffici direzione e amministrativi
2. carichi di lavoro equamente ripartiti;
3. Copertura dell'attività didattica: dalle ore 7,35 alle ore 16,10 dal lunedì al venerdì e dalle ore 7,50 alle ore 13,10 il sabato.



**Orario di servizio** – copertura dell'attività didattica

L'orario del personale ausiliario è articolato su 36 ore settimanali svolti su 5 giorni settimanali dal lunedì al venerdì oppure su 6 giorni settimanali dal lunedì al sabato dipendentemente dall'orario di funzionamento dei plessi a cui sono assegnati.

Considerata la situazione pandemica e l'esigenza di contenere il contagio dal virus Sars-Cov\_2, i collaboratori scolastici delle scuole Infanzie saranno assegnati in modo rigido a delle "bolle" ben definite.

Le bolle corrispondono alle sezioni. Ciò comporta che i collaboratori in servizio nelle scuole infanzie assegnati alla sezione o alle due sezioni di bambini (cosiddetta "bolla") non potranno prestare la propria attività lavorativa nell'altra o nelle altre sezioni presenti nel plesso di servizio.

Questo anche in caso di assenza del collega assegnato all'altra o altre sezioni.

Da ciò ne consegue che non in tutti i plessi sarà possibile poter usufruire dello strumento della "turnazione".

L'orario adottato è quello che permette la massima vigilanza, ed il massimo tempo per pulire i locali scolastici.

**Profilo contrattuale**

Area A: Esegue, nell'ambito di specifiche istruzioni e con responsabilità connessa alla corretta esecuzione del proprio lavoro, attività caratterizzata da procedure ben definite che richiedono preparazione non specialistica.

È addetto ai servizi generali della scuola con compiti di accoglienza e di sorveglianza nei confronti degli alunni, nei periodi immediatamente antecedenti e successivi all'orario delle attività didattiche e durante la ricreazione, e del pubblico; di pulizia dei locali, degli spazi scolastici e degli arredi; di vigilanza sugli alunni, compresa l'ordinaria vigilanza e l'assistenza necessaria durante il pasto nelle mense scolastiche, di custodia e sorveglianza generica sui locali scolastici, di collaborazione con i docenti. Presta ausilio materiale agli alunni portatori di handicap nell'accesso dalle aree esterne alle strutture scolastiche, all'interno e nell'uscita da esse, nonché nell'uso dei servizi igienici e nella cura dell'igiene personale

**SERVIZI E COMPITI COLLABORATORI SCOLASTICI**

servizi	compiti
<b>Rapporti con gli alunni</b>	<p>Sorveglianza degli alunni nelle aule, laboratori, spazi comuni in caso di momentanea assenza dell'insegnante. Funzione primaria del collaboratore è quella della <b>vigilanza</b> sugli allievi. A tale proposito devono essere segnalati al Dirigente Scolastico tutti i casi di indisciplina, pericolo, mancato rispetto degli orari, dei regolamenti e le classi scoperte. Nessun allievo deve sostare nei corridoi durante l'orario delle lezioni. Il servizio prevede la presenza al posto di lavoro e la sorveglianza nei locali contigui e visibili dallo stesso posto di lavoro oltre ad eventuali incarichi accessori quali: allarme, controllo chiavi e apertura / chiusura dei locali.</p> <p>La vigilanza prevede anche la segnalazione di atti vandalici che, se tempestiva, può permettere l'individuazione dei responsabili.</p> <p>Ausilio agli alunni portatori di handicap.</p>
<b>Sorveglianza generica dei locali</b>	<p>Apertura e chiusura dei locali scolastici.</p> <p>Accesso e movimento interno alunni e pubblico – portineria (U.R.P.).</p>

<b>Pulizia di carattere materiale</b>	Pulizia locali scolastici, spazi scoperti e arredi. Spostamento suppellettili. Per pulizia deve intendersi: Lavaggio pavimenti, zoccolino, banchi, lavagne, vetri, sedie, utilizzando i normali criteri per quanto riguarda ricambio d'acqua di lavaggio e uso dei prodotti di pulizia e disinfezione. Si raccomanda l'uso di tutte le protezioni necessarie per la prevenzione dei rischi connessi con il proprio lavoro.
<b>Particolari interventi non specialistici</b>	Piccola manutenzione dei beni – centralino telefonico
<b>Supporto amm.vo e didattico</b>	Duplicazione di atti, approntamento sussidi didattici, assistenza docenti e progetti (PTOF).
<b>Servizi custodia</b>	Controllo e custodia dei locali scolastici – inserimento allarme – chiusura scuola e cancelli esterni.

Si raccomanda di seguire le istruzioni contenute nel Capitolo riferito alle Istruzioni specifiche ai sensi del “Protocollo d'intesa (decreto 6 agosto 2020, n. 87) per garantire l'avvio dell'anno scolastico nel rispetto delle regole di sicurezza per il contenimento della diffusione di Covid 19”, nonché del [Rapporto ISS COVID-19 n. 58/2020](#) “Indicazioni operative per la gestione di casi e focolai di SARS-CoV-2 nelle scuole e nei servizi educativi dell'infanzia”;

Le presenti disposizioni sono rivolte a tutto il personale ATA, ognuno per la parte di propria competenza.

### **Help desk**

Il M.I. ha attivato, dal 24/08/2020, un **servizio dedicato di help desk** per le istituzioni scolastiche, per richiedere **assistenza via web o via telefono**. Si potrà richiedere assistenza per il tramite degli uffici amministrativi e solo se autorizzati dal Dirigente Scolastico o dal DSGA.

Numero verde <b>800903080</b>	Funzionerà <b>dal lunedì al sabato</b>	Orari: 9:00 / 13:00 e 14:00 / 18:00	<b>Finalità:</b> raccogliere quesiti e segnalazioni sull'applicazione delle misure di sicurezza e fornire assistenza e supporto operativo anche di carattere amministrativo.
----------------------------------	---	--	--

### **Obblighi informativi**

A seguito delle disposizioni del Dirigente Scolastico rivolte a chiunque entri nei locali dell'istituto, si forniscono le seguenti informazioni riguardanti in particolare:

- **l'obbligo di rimanere al proprio domicilio in presenza di temperatura oltre i 37.5° o altri sintomi simil-influenzali** e di chiamare il proprio medico di famiglia e l'autorità sanitaria;
- **il divieto di accedere o permanere nei locali scolastici ove si manifestino, anche dopo l'ingresso, condizioni di pericolo** (sintomi simil-influenzali, temperatura oltre 37.5°, provenienza da zone a rischio o contatto con persone positive al virus nei 14 giorni precedenti ecc.);
- **il mantenimento del distanziamento fisico di un metro;**
- **il rispetto delle norme di igiene** (pulizia delle mani, ecc.).

Tutto il personale ATA, oltre a rispettare personalmente le disposizioni sopra riportate, dovrà collaborare affinché anche studenti, genitori, esperti esterni e visitatori rispettino rigorosamente le disposizioni del Dirigente Scolastico.

### **Modalità di ingresso e uscita**

In base alle disposizioni dirigenziali, il personale ATA è chiamato a collaborare e a prestare la massima attenzione nelle fasi di ingresso ed uscita dall'edificio scolastico. Particolare attenzione andrà posta, ai seguenti aspetti:

**file per l'entrata e l'uscita dall'edificio scolastico:** provvedere alla loro ordinata regolamentazione al fine di garantire l'osservanza delle norme sul distanziamento sociale. Ogni scuola potrà prevedere ingressi ed uscite ad orari scaglionati, anche utilizzando accessi alternativi;

**ingresso del personale e degli studenti già risultati positivi all'infezione da COVID-19:** deve essere preceduto da una certificazione medica da cui risulti la **"avvenuta negativizzazione"**:

**accesso di visitatori:** dovranno sottostare a tutte le regole previste nel Regolamento di istituto e/o nell'apposito disciplinare interno adottato dal DS, sentiti l'RSPP e il medico competente. Criteri di massima:

- **ordinario ricorso alle comunicazioni a distanza;**
- **limitazione degli accessi ai casi di effettiva necessità amministrativo-gestionale ed operativa** (previa prenotazione e programmazione);
- **registrazione dei visitatori ammessi**, (indicare: nome, cognome, data di nascita, luogo di residenza, dei relativi recapiti telefonici, nonché della data di accesso e del tempo di permanenza) – **vedi allegato 1;**
- **pulizia approfondita e aerazione frequente;**

**accesso alla struttura attraverso l'accompagnamento da parte di una sola persona;**

### **FORNITORI , CORRIERI E PORTALETTERE**

E' fatto obbligo di vietare l'accesso a tutti i fornitori, corrieri, portalettere all'interno degli ambienti dei plessi scolastici. Tutte le operazioni di carico e scarico devono avvenire all'esterno dei plessi scolastici rispettando sempre la distanza di sicurezza di almeno un metro dalle altre persone presenti;**(VEDI PUNTO 9.5 DEL PROTOCOLLO DI SICUREZZA DELLA DIREZIONE DIDATTICA 2 CIRCOLO MARSCIANO.**

### **Igiene personale e mascherine**

La pulizia giornaliera e l'igienizzazione periodica di tutti gli ambienti andranno garantite attraverso quanto previsto dall'**Allegato 2 – CRONOPROGRAMMA e SCHEDE PULIZIA / SANIFICAZIONE dei DIVERSI LOCALI PRESENTI nell'Istituto,(PARAGRAFO 10 DEL PROTOCOLLO DI SICUREZZA DELLA DIREZIONE DIDATTICA II CIRCOLO DI MARSCIANO)** riferito alle pulizie dei seguenti locali:

- Aule didattiche
- Servizi igienici
- Uffici
- Palestre e spogliatoi
- Aree esterne
- Corridoi e spazi comuni
- Biblioteche e sale studio
- Laboratori
- Mense e refettori

In caso di presenza di persona con sintomi o confermata positività al virus, per la pulizia e la igienizzazione, occorre tener conto di quanto indicato nella [Circolare 5443 del Ministero della Salute del 22/02/2020](#): richiamato dal punto 10.2 del protocollo di sicurezza della Direzione Didattica 2 circolo di Marsciano

### **Pulizia di ambienti non sanitari**

In stanze, uffici pubblici, mezzi di trasporto, scuole e altri ambienti non sanitari dove abbiano soggiornato casi confermati di COVID-19 prima di essere stati ospedalizzati verranno applicate le misure di pulizia di seguito riportate.

A causa della possibile sopravvivenza del virus nell'ambiente per diverso tempo, **i luoghi e le aree potenzialmente contaminati da SARS-CoV-2 devono essere sottoposti a completa pulizia con acqua e detergenti comuni prima di essere nuovamente utilizzati.**

Per la decontaminazione, si raccomanda l'uso di [ipoclorito di sodio in percentuale compresa tra 0,1% e 0,5%](#) dopo pulizia.

Per le superfici che possono essere danneggiate dall'ipoclorito di sodio, utilizzare etanolo al 70% dopo pulizia con un detergente neutro o a base di perossido di idrogeno in percentuale 0,5%.

**Durante le operazioni di pulizia con prodotti chimici, assicurare la ventilazione degli ambienti.**

**Tutte le operazioni di pulizia devono essere condotte da personale che indossa DPI, protezione facciale, guanti monouso, e seguire le misure indicate per la rimozione in sicurezza dei DPI (estrazione).**

**Dopo l'uso, i DPI monouso vanno smaltiti nell'indifferenziato.**

Vanno pulite con particolare attenzione tutte le superfici toccate di frequente, quali superfici di muri, porte e finestre, superfici dei servizi igienici e sanitari.

**Ogni collaboratore scolastico, sarà assegnato esclusivamente al reparto indicato e dovrà compilare e tenere rigorosamente aggiornato il seguente registro:**

### Allegato 3

#### Allegato 3 – Registro pulizie all'interno dell'Istituto DIREZIONE DIDATTICA

#### AMMETO/SECONDO CIRCOLO MARSCIANO

#### LOCALE \_\_\_\_\_

Il presente registro deve essere presente in tutti i locali della scuola (aule, bagni, palestre, laboratori, aula prima soccorso / aula covid-19, ecc.) e deve essere compilato a cura dei collaboratori scolastici ad ogni operazione di pulizia/sanificazione

Data	Ora	n. attività svolta	zona	Cognome e Nome operatore (in stampatello)	Firma operatore

Quotidianamente, i collaboratori scolastici dovranno assicurare le operazioni di pulizia previste dal [rapporto ISS COVID-19, n. 19/2020](#) e attenersi alle istruzioni contenute nell'[allegato 1 del](#)

[documento CTS del 28/05/20](#), e a quanto previsto nel **paragrafo 10 del Protocollo di sicurezza della Direzione Didattica 2 Circolo di Marsciano** al quali si rimanda integralmente.

**Copia del registro pulizia dovrà essere recapitata in segreteria entro il 3 di ogni mese.**

Inoltre è richiesto:

- **di garantire la adeguata aerazione di tutti i locali**, mantenendo costantemente (o il più possibile) aperti gli infissi esterni dei servizi igienici.;
- **di sottoporre a regolare detergenza le superfici e gli oggetti** (inclusi giocattoli, attrezzi da palestra e laboratorio, utensili vari...) **destinati all'uso degli alunni.**

**Chiunque entri negli ambienti scolastici deve adottare precauzioni igieniche e utilizzare la mascherina.**

### **Gestione di spazi comuni**

**L'accesso agli spazi comuni deve essere contingentato.** In questi spazi va prevista una **ventilazione adeguata**, si potrà **stazionare per un tempo limitato**, mantenendo le **distanze di sicurezza**.

Il Dirigente scolastico potrà **rimodulare le attività didattiche nelle aule**, eventualmente **alternando le presenze degli studenti con lezioni da remoto**, in **modalità didattica digitale integrata**.

Per le aule dedicate al personale docente (cd aule professori) e locali adibiti a mensa va rispettato il distanziamento fisico.

<b>Aree distributori automatici di bevande e snack</b>	Si rimanda alle indicazioni fornite dal Dirigente Scolastico in merito e inserite nel Regolamento di Istituto, al fine di evitare il rischio di assembramento e il mancato rispetto del distanziamento fisico. In prossimità di ogni distributore dovrà essere posizionato gel igienizzante mani.
--	---

### **Procedura per la gestione di persona sintomatica all'interno della scuola**

**Nel caso in cui una persona presente nella scuola sviluppi febbre e/o sintomi di infezione respiratoria quali, ad esempio, la tosse** dovranno essere seguite scrupolosamente le indicazioni contenute nel **"Protocollo di sicurezza della Direzione Didattica 2 circolo di Marsciano paragrafo 13** e nel Regolamento di istituto nonché di quanto previsto dal [Rapporto ISS COVID-19 n. 58/2020](#) **"Indicazioni operative per la gestione di casi e focolai di SARS-CoV-2 nelle scuole e nei servizi educativi dell'infanzia"** – (Gruppo di Lavoro ISS, Ministero della Salute, Ministero dell'Istruzione, INAIL, Fondazione Bruno Kessler, Regione Emilia-Romagna, Regione Veneto) al quale si rimanda.

Qui lo schema riassuntivo:



Si indica l'elenco dei **referenti scolastici Covid-19 individuati per il corrente a.s.:**

NOMINA					
		REFERENTE SCOLASTICO PER COVID DI ISTITUTO		Dirigente Scolastico, prof. <b>Elvira Baldini</b> Sostituto docente <b>Anna Libretti</b>	
		REFERENTE SCOLASTICO PER COVID 19 DI PLESSO	SCUOLA DELL'INFANZIA		
			Doc. <b>Pecciarelli Tamara.</b> Sostituto: <b>Mogetti Valentina</b>		Plesso <b>Ammeto</b>
	SCUOLA DELL'INFANZIA				
	Doc. <b>Carloni Laura.</b> Sostituto: <b>Natalizi Tania</b>		Plesso <b>Castello delle Forme</b>		
	REFERENTE SCOLASTICO PER COVID 19 DI PLESSO	SCUOLA DELL'INFANZIA			
		Doc. <b>Trotta Antonella</b> Sostituto: <b>Ciliani Elisa</b>		Plesso <b>Collazzone</b>	
		SCUOLA DELL'INFANZIA			
		Doc. <b>Cannata Rosanna.</b> Sostituto: <b>Veschini Elisa</b>		Plesso <b>Papiano</b>	
		SCUOLA DELL'INFANZIA			
		Doc. <b>Costolino Claudia.</b> Sostituto: <b>Manoni Sara</b>		Plesso <b>Pontecane</b>	
		SCUOLA DELL'INFANZIA			
		Doc. <b>Magnanini Michela.</b> Sostituto: <b>Leonardi Annalisa</b>		Plesso <b>Schiavo</b>	
		SCUOLA PRIMARIA			
		Doc. <b>Rosati Paola.</b> Sostituto: <b>Bizzarri Cecilia</b>		Plesso <b>Ammeto</b>	
		SCUOLA PRIMARIA			
		Doc. <b>Giovagnoli Elisa.</b> Sostituto: <b>Gallo Francesco Maria</b>		Plesso <b>San Valentino</b>	
		SCUOLA PRIMARIA			



		Doc. <b>Biancalana Orietta</b> . Sostituto: <b>Santi Gabriella</b>	Plesso <b>Schiavo</b>
		<b>SCUOLA PRIMARIA</b>	
		Doc. <b>Fibucchi Francesca</b> . Sostituto: <b>Bizzarri Francesca</b>	Plesso <b>Collepepe</b>
		<b>SCUOLA PRIMARIA</b>	
		Doc. <b>Iaconi Rosella</b> . Sostituto: <b>Bravi Fernanda</b>	Plesso <b>Fratta Todina</b>
		<b>SCUOLA PRIMARIA</b>	
		Doc. <b>Bartoccini Tamara</b> . Sostituto: <b>Cherubini Francesca</b>	Plesso <b>Papiano</b>

### **Sorveglianza sanitaria, medico competente e RLS**

Il medico competente collabora con Dirigente Scolastico e con il Rappresentante dei lavoratori per la sicurezza (RLS) nell'integrare e proporre tutte le misure di regolamentazione legate al Covid-19. In particolare, **cura la sorveglianza sanitaria rispettando le misure igieniche contenute nelle indicazioni del Ministero della Salute ([nota n. 14915 del Ministero della Salute del 29 aprile 2020](#))**.

Le II.SS. possono assicurare la sorveglianza sanitaria eccezionale prevista dai decreti emanati durante il periodo emergenziale attraverso:

- il medico competente se già nominato per la sorveglianza sanitaria ex art. 41 del D. Lgs. 81/2008;
- un medico competente ad hoc nominato, per il periodo emergenziale, anche, ad esempio, prevedendo di consorzare più istituti scolastici;
- la richiesta ai servizi territoriali dell'INAIL, che vi provvedono con propri medici del lavoro.

**Se, causa emergenza e quindi per causa di forza maggiore, non si è riusciti a completare l'aggiornamento della formazione professionale e/o abilitante in materia di salute e sicurezza nei luoghi di lavoro, si può comunque continuare lo svolgimento dello specifico ruolo (addetto all'emergenza/antincendio, primo soccorso).**

**Al rientro degli alunni dovrà essere presa in considerazione la presenza di "soggetti fragili".**

Le specifiche situazioni degli alunni in condizioni di fragilità saranno valutate in raccordo con il Dipartimento di prevenzione territoriale ed il pediatra/medico di famiglia. **La famiglia ha l'obbligo di rappresentare tale condizione alla scuola in forma scritta e documentata.**

**Dal rispetto rigoroso di queste disposizioni dipenderà il contenimento del contagio da COVID-19.** Il ruolo del personale ATA è fondamentale per cui si ringrazia fin d'ora per la collaborazione e la professionalità che, come sempre, dimostrerete.

#### **1 Lavoro ordinario**

##### **Criteri di assegnazione dei servizi**

Il lavoro del personale A.T.A., è stato organizzato in modo da coprire tutte le attività dell'Istituto, con riferimento al lavoro ordinario, all'orario di lavoro, alla sostituzione dei colleghi assenti e all'utilizzazione nelle attività retribuite con il fondo dell'istituzione scolastica.

L'assegnazione dei compiti di servizio sarà effettuata tenendo presente:

- obiettivi e finalità che la scuola intende raggiungere;
- professionalità individuali delle persone;
- esigenze personali (quando possono coincidere con quelle della scuola);
- normativa vigente.

Fermo restando quanto sopra stabilito, il personale può essere chiamato, temporaneamente, a svolgere altri compiti.

- ❑ La **pulizia del cortile esterno** verrà effettuata a turni settimanali a turno dai collaboratori del turno antimerdiano.
- ❑ Si raccomanda di **rispettare l'assegnazione delle postazioni**.
- ❑ La composizione dei reparti e gli orari possono ancora subire delle variazioni.
- ❑ I **turni pomeridiani** dei collaboratori scolastici si svolgeranno dalle ore 13:00 alle ore 19:30, salvo diverse esigenze. Oltre al proprio reparto spetterà ai collaboratori del turno pomeridiano la pulizia dei reparti che verranno occupati da eventuali attività didattiche pomeridiane.
- ❑ La **sostituzione dei collaboratori scolastici assenti** per malattia, permessi, ecc. verrà effettuata possibilmente dagli altri colleghi in servizio nel plesso, tenendo conto dell'ordine di scuola, della necessità di non creare interferenza tra le "bolle" della scuola dell'infanzia, della disponibilità dei collaboratori del plesso alla sostituzione, della disponibilità dei collaboratori degli altri plessi.
- ❑ Qualora non sia possibile ricorrere alla sostituzione da parte dei colleghi, si procederà alla nomina del supplente. **Non sarà in nessun caso possibile sostituire con supplenti i collaboratori scolastici facenti parte dell'organico aggiuntivo Covid.**

**Le ore di straordinario** effettuate per la sostituzione dei colleghi assenti o per presenziare attività didattiche programmate, dovranno essere **AUTORIZZATE DAL DIRIGENTE SCIAOLASTICO, SNTITO IL DSGA. LE ORE EFFETTUATE SENZA TALE UTORIZZAZIONE NON VERRANNO RICONOSCIUTI.**

Le ore di straordinario **vengono retribuire con le risorse finanziarie del FIS** (fondo istituzione scolastica) **e potranno essere recuperate durante i periodi di sospensione dell'attività didattica, vacanze natalizie , pasquali e vacanze estive**, per quanto riguarda il personale di ruolo dopo aver usufruito delle ferie dell'a.s precedente a quello in corso , dopo aver fruito delle ferie maturate nell'a.s. in corso per quello che riguarda il personale a tempo determinato.

Al di fuori dei periodi di attività didattica non scatteranno sostituzioni, se non in casi eccezionali.

#### **SERVIZI MINIMI E PRESTAZIONI INDISPENSABILI (ART. 2, L. 146/90, e s.m.i.).**

1. Il personale ATA è tenuto a garantire i servizi minimi e le prestazioni indispensabili, quali: funzionamento del servizio pubblico a carattere di urgenza nei confronti dell'utenza e del personale; vigilanza sui minori, pagamento di emolumenti fondamentali al personale con contratto a tempo determinato; attività amministrativa riguardante scrutini ed esami, mensa scolastica.
2. Il contingente di personale ATA che si propone di utilizzare è:

- **In caso di scrutini**

ASSISTENTI AMMINISTRATIVI n. 1...

COLLABORATORE SCOLASTICO n. ...1. per ciascun plesso dove si svolgono gli scrutini o gli esami finali o gli esami di idoneità.

- **Per garantire le prestazioni di vigilanza sui minori durante i servizi di refezione , ove funzionanti**

COLLABORATORE SCOLASTICO n. ...9(n. 1un collaboratore in ciascun plesso in cui è attivo servizio di refezione)

- **Per garantire le prestazioni inerenti al pagamenti di stipendi , è indispensabile la presenza delle seguenti figure professionali:**

DIRETTORE DEI SERVIZI GENERALI ED AMMINISTRATIVI

ASSISTENTE AMMINISTRATIVO n. .1..

**1. I criteri di individuazione del personale necessario a garantire le prestazioni indispensabili sono i seguenti:**

- a. disponibilità da parte del personale che ha dichiarato la non adesione allo sciopero;
- b.** rotazione in ordine alfabetico

Si propone l'attribuzione dei seguenti incarichi ai titolari di **prima e seconda posizione economica:**

<b>Seconde posizioni economiche (Art. 2)</b>	<b>Descrizione incarico</b>
MIGLIORINI SILAVANA Assistente Amministrativo	<b><u>GESTIONE E SUPPORTO NELL'USO DEL REGISTRO ELETTRONICO</u></b>
<b>Prime posizioni economiche (Art. 7)</b>	<b>Descrizione incarico</b>
ANTONELLI ANTONIA Collaboratore Scolastico	Ausilio agli alunni/e diversamente abili e supporto all'attività didattica
ANTONELLI PATRIZIA Collaboratore Scolastico	Ausilio agli alunni/e nell'uso dei servizi igienici e supporto all'attività didattica
BOGGI SIMONETTA Collaboratore Scolastico	Ausilio agli alunni/e nell'uso dei servizi igienici e supporto all'attività didattica
CIPOLLETTA LOREDANA Collaboratore Scolastico	Ausilio agli alunni/e diversamente abili e supporto all'attività didattica
PATERNI CLARA Collaboratore Scolastico	Ausilio agli alunni/e diversamente abili e supporto all'attività didattica.
PAGLIARICCI VALENTINA Collaboratore Scolastico	Ausilio agli alunni/e diversamente abili e supporto all'attività didattica

- c.** Si propone l'attribuzione dei seguenti **incarichi organizzativi**. I relativi compensi saranno stabiliti in contrattazione di Istituto:

<b>Descrizione incarico</b>	<b>Persona a cui attribuire l'incarico</b>
<i>TORRICELLI CATIA (AA)</i>	<i>Vicario Dsga - gestione sito web</i>
<i>MONTEGIOVE EMANULA</i>	<i>Gestione pratiche inerenti privacy GDPR</i>
<i>PALOMBI DAVID</i>	<i>Supporto alla didattica per quello che concerne l'attività informatica e lavori di piccola manutenzione</i>

## **INCARICHI ATTRIBUITI AL PERSONALE AUSILIARIO** **E DISPOSIZIONI DI CARATTERE GENERALE.**

**Apertura dell'edificio scolastico:** i collaboratori scolastici addetti al turno antimeridiano apriranno la scuola e pertanto espletano il proprio servizio con inizio 15 minuti prima l'inizio delle lezioni.

**Chiusura dell'edificio scolastico:** i collaboratori scolastici assegnati al turno pomeridiano si occuperanno della chiusura della scuola al termine del turno.

Le postazioni assegnate dovranno sempre essere coperte da almeno un collaboratore scolastico per garantire la vigilanza degli alunni. Inoltre, **si ricorda che gli ingressi dovranno essere chiusi 10 minuti dopo l'inizio delle lezioni.**

- Flessibilità oraria:

La flessibilità oraria potrà essere concessa a chi ne farà richiesta motivata e fatte salve le esigenze di servizio. In generale si propongono i seguenti margini di flessibilità in entrata.

- DSGA (dalle 8,30 alle 9,30) e visti i numerosi impegni, anche pomeridiani, il DSGA rispetterà l'orario settimanale di 36 ore di servizio settimanali.
- ass.ti amm.vi e tecnici (dalle 07:30 alle 08:30), da regolarizzarsi preferibilmente in giornata,
- Collaboratori scolastici: 5 minuti oltre l'orario di entrata. I minuti effettuati prima dell'orario assegnato non verranno conteggiati.

- L'eventuale straordinario giustificato da esigenze di servizio, conformemente al piano di attività deliberate dal Consiglio d'Istituto ed individuato nel **P.T.O.F.**, deve essere preventivamente autorizzato dal DS sentito il DSGA, su richiesta del personale interessato;

- **Gli straordinari non autorizzati non verranno riconosciuti.**

- Tutto il personale è tenuto, durante l'orario di servizio, a permanere nel posto di lavoro assegnato.

- L'accertamento della presenza sul posto di lavoro del personale suddetto avviene mediante firma su apposito registro. Entro il 3 di ogni mese dovranno pervenire in segreteria copia delle presenze mensili.

- Si rammenta, infine, che l'uscita dall'Istituto durante l'orario di lavoro deve essere preventivamente autorizzata e concessa dal Direttore dei Servizi Generali ed Amministrativi (art. 11 c. 3 lett. e) CCNL 19/4/2018). In caso contrario il dipendente verrà considerato **assente ingiustificato**.

- Nei casi di chiusura di alcuni plessi per situazioni eccezionali o perché sedi di seggi elettorali, il personale scolastico in servizio nei plessi chiusi potrà essere utilizzato nei plessi funzionanti qualora se ne ravvisi la necessità tenendo conto di criteri quali: per un solo giorno la residenza del personale più prossima al plesso; per più giorni: la residenza del personale più prossima al plesso, la più giovane età e l'alternanza se fossero più giorni

### **Ferie**

Le ferie possono essere usufruite nel corso dell'anno scolastico, durante i periodi di sospensione delle attività didattiche, uno dei quali nel periodo estivo non inferiore a 15 giorni.

Le ferie estive dovranno essere richieste entro il 31 maggio.

Il piano verrà predisposto assegnando d'ufficio il periodo di ferie a coloro che non ne avranno fatto richiesta entro il termine fissato, affinché ciascuno possa conoscere entro il 15 giugno se la propria richiesta verrà accolta.

Per l'amministrazione sarà criterio prioritario la necessità di garantire la copertura di tutti i settori di servizio.

. Nel caso di più richieste per lo stesso periodo si terrà conto delle ferie usufruite negli anni precedenti, adottando, eventualmente, il criterio della rotazione.

Per i collaboratori scolastici la presenza minima in servizio nel plesso sede degli uffici di direzione e amministrativi dopo la fine delle lezioni (quindi a partire dal 1luglio ) è di 2 unità.

Elaborato il piano ferie, gli interessati non possono modificare la propria richiesta, se non per bisogni/necessità sopravvenuti. L'accoglimento di eventuali modifiche è subordinato alla disponibilità dei colleghi, allo scambio dei periodi e comunque senza che il piano di ferie subisca modifiche nella struttura portante.

Durante l'anno scolastico le ferie vanno richieste, come da C.C.N.L., almeno **due** giorni prima della loro fruizione al Direttore dei Servizi Generali ed Amministrativi che ne verificherà la compatibilità, sentito il Dirigente Scolastico.

**Il personale a tempo determinato** è opportuno che nei periodi di sospensione delle attività didattiche, vacanze natalizie e pasquali e dopo il termine delle lezioni, usufruisca le ferie maturate in quanto il Mef non procederà al pagamento delle ferie maturate e non godute alla scadenza contrattuale.

Il personale, sia a tempo indeterminato che determinato, che svolge il servizio su cinque giorni settimanali indicherà nella richieste di ferie, ad eccezione dei periodi estivi di sospensione delle lezioni in cui tutto il personale Ata svolgerà il proprio servizio su 6 giorni settimanali, ad ogni giorno usufruito n. 1,2 giorni.

**LE FERIE VANNO USUFRUITE COMUNQUE ENTRO L'ANNO SCOLASTICO IN CUI VENGONO MATURATE. QUALORA PER RAGIONI COMPROVATE DI SERVIZIO, NON SI RIESCA AD USUFRUIRE PER INTERO I GIORNI MATURATI POTRANNO ESSERE USUFRUITI DAL PERSONALE DI RUOLO ENTRO IL 30 APRILE, TERMINE PERENTORIO, DELL'ANNO SUCCESSIVO.**

### **ORDINI DI SERVIZIO e LINEE GUIDA PERMANENTI**

#### **1. Modalità di chiusura dell'edificio ed inserimento dell'allarme.**

I Collaboratori scolastici in turno pomeridiano e/o serale sono personalmente responsabili:

1. della chiusura dell'Istituto al termine del loro orario di servizio. Pertanto, sarà cura degli stessi controllare le chiusure di tutte le porte, delle finestre e di tutti gli ingressi.
2. Dell'inserimento dell'allarme. Nei plessi della scuola primaria di Ammeto e Collepepe è inoltre opportuno mantenere la massima riservatezza sui meccanismi che regolano il funzionamento dell'impianto anti – intrusione.
3. Nel caso suoni l'allarme per cause accidentali o perché qualcuno entra nelle zone allarmate, i collaboratori scolastici devono prontamente chiamare la vigilanza ed eseguire la procedura riservata comunicata con apposito ordine di servizio.

Eventuali inosservanze del presente piano delle attività saranno imputate ai diretti responsabili.

#### **2. Privacy – Linee guida in materia di sicurezza per il COLLABORATORE SCOLASTICO incaricato del trattamento dati – ex D.Lgs. n. 196/2003 e Regolamento UE 2016/679 in vigore dal 25/5/2018.**

In relazione alle operazioni di elaborazione di dati personali, ai quali i Collaboratori Scolastici hanno accesso nell'espletamento delle funzioni e dei compiti assegnati nell'ambito del rapporto di lavoro e disciplinati dalla normativa in vigore e dai contratti di settore, ai CC.SS. può essere affidata temporaneamente la custodia, lo spostamento, l'archiviazione o la riproduzione (nell'ambito dei locali dell'istituzione scolastica) di documenti contenenti dati personali, nonché la ricezione di documentazione (quale ad esempio richieste di uscite anticipate o domande di iscrizione a scuola) da parte delle famiglie degli alunni.

Le operazioni sopra descritte vanno rigorosamente effettuate tenendo presenti le istruzioni operative che seguono:

1. il trattamento dei dati personali cui le SS.LL. sono autorizzate ad accedere deve avvenire secondo le modalità definite dalla normativa in vigore, in modo lecito e secondo correttezza e con l'osservanza – in particolare – delle prescrizioni di cui al Regolamento UE 2016/679 e al Dlgs 196/2003;

2. il trattamento dei dati personali è consentito soltanto per lo svolgimento delle funzioni istituzionali della scuola;
3. i dati personali, oggetto dei trattamenti, devono essere esatti ed aggiornati, inoltre devono essere pertinenti, completi e non eccedenti le finalità per le quali vengono raccolti e trattati;
4. è vietata qualsiasi forma di diffusione e comunicazione dei dati personali trattati che non sia strettamente funzionale allo svolgimento dei compiti affidati e autorizzata dal responsabile o dal titolare del trattamento. Si raccomanda particolare attenzione alla tutela del diritto alla riservatezza degli interessati (persone fisiche a cui afferiscono i dati personali);
5. si ricorda che l'obbligo di mantenere la dovuta riservatezza in ordine alle informazioni delle quali si sia venuti a conoscenza nel corso dell'incarico, deve permanere in ogni caso, anche quando sia venuto meno l'incarico stesso;
6. i trattamenti andranno effettuati rispettando le misure di sicurezza predisposte nell'istituzione scolastica; in ogni operazione di trattamento andrà garantita la massima riservatezza e custodia degli atti e dei documenti contenenti dati personali che non andranno mai lasciati incustoditi o a disposizione di terzi non autorizzati ad accedervi, prendervi visione o ad effettuare qualsivoglia trattamento;
7. le eventuali credenziali di autenticazione (codice di accesso e parola chiave per accedere ai computer e ai servizi web) attribuite alle SS.LL sono personali e devono essere custodite con cura e diligenza; non possono essere messe a disposizione né rivelate a terzi; non possono essere lasciate incustodite, né in libera visione. In caso di smarrimento e/o furto, bisogna darne immediata notizia al responsabile (o, in caso di assenza del responsabile, al titolare) del trattamento dei dati;
8. nel caso in cui per l'esercizio delle attività sopra descritte sia inevitabile l'uso di supporti rimovibili (quali ad esempio chiavi USB, CD-ROM, ecc), su cui sono memorizzati dati personali, essi vanno custoditi con cura, né messi a disposizione o lasciati al libero accesso di persone non autorizzate;
9. si ricorda inoltre che i supporti rimovibili contenenti dati sensibili e/o giudiziari se non utilizzati vanno distrutti o resi inutilizzabili;
10. si ricorda inoltre che l'accesso agli archivi contenenti dati sensibili o giudiziari è permesso solo alle persone autorizzate e soggetto a continuo controllo secondo le regole definite dallo scrivente;
11. durante i trattamenti i documenti contenenti dati personali vanno mantenuti in modo tale da non essere alla portata di vista di persone non autorizzate;
12. al termine del trattamento occorre custodire i documenti contenenti dati personali all'interno di archivi/cassetti/ armadi muniti di serratura;
13. i documenti della scuola contenenti dati personali non possono uscire dalla sede scolastica, né copiati, se non dietro espressa autorizzazione del responsabile o dal titolare del trattamento;
14. in caso di allontanamento anche temporaneo dal posto di lavoro, o comunque dal luogo dove vengono trattati i dati, l'incaricato dovrà verificare che non vi sia possibilità da parte di terzi, anche se dipendenti non incaricati, di accedere a dati personali per i quali era in corso un qualunque tipo di trattamento;
15. le comunicazioni agli interessati (persone fisiche a cui afferiscono i dati personali) dovranno avvenire in forma riservata; se effettuate per scritto dovranno essere consegnate in contenitori chiusi;
16. all'atto della consegna di documenti contenenti dati personali l'incaricato dovrà assicurarsi dell'identità dell'interessato o di chi è stato delegato al ritiro del documento in forma scritta
17. in caso di comunicazioni elettroniche ad alunni, colleghi, genitori, personale della scuola o altri soggetti coinvolti per finalità istituzionali, queste (comunicazioni) vanno poste in essere seguendo le indicazioni fornite dall'Istituzione scolastica e avendo presente la necessaria riservatezza delle comunicazioni stesse e dei dati coinvolti.

#### **Per i collaboratori scolastici addetti all'effettuazione di fotocopie**

- ☐ Effettuare esclusivamente copie fotostatiche di documenti per i quali si è autorizzati.
- ☐ Non lasciare a disposizione di estranei fotocopie inutilizzate o incomplete di documenti che contengono dati personali o sensibili ma accertarsi che vengano sempre distrutte.



- ❑ Non lasciare incustodito il registro contenente gli indirizzi e i recapiti telefonici del personale e non annotarne il contenuto sui fogli di lavoro.
- ❑ Non abbandonare la postazione di lavoro per la pausa o altro motivo senza aver provveduto a custodire in luogo sicuro i documenti trattati.
- ❑ Non consentire che estranei possano accedere ai documenti dell'ufficio o leggere documenti contenenti dati personali o sensibili.
- ❑ Segnalare tempestivamente al Responsabile del trattamento la presenza di documenti incustoditi e provvedere temporaneamente alla loro custodia.
- ❑ Procedere alla chiusura dei locali non utilizzati in caso di assenza del personale.
- ❑ Procedere alla chiusura dei locali di segreteria accertandosi che siano state attivate tutte le misure di protezione i.
- ❑ Attenersi alle direttive ricevute e non effettuare operazioni per le quali non si stati espressamente autorizzati dal Responsabile o dal Titolare.

**3. Privacy – Linee guida in materia di sicurezza per gli ASSISTENTI AMMINISTRATIVI incaricati del trattamento dati – ex D.Lgs. n. 196/2003 e Regolamento UE 2016/679 in vigore dal 25/5/2018.**

In relazione alle operazioni di elaborazione di dati personali, su supporto cartaceo e/o elettronico, ai quali gli Assistenti Amministrativi hanno accesso nell'espletamento delle funzioni e dei compiti assegnati nell'ambito del rapporto di lavoro e disciplinati dalla normativa in vigore e dai contratti di settore, gli Assistenti Amministrativi sono incaricati delle operazioni di raccolta, registrazione, organizzazione, conservazione, consultazione, elaborazione, modifica, comunicazione (nei soli casi autorizzati dal titolare o dal responsabile del trattamento), selezione, estrazione di dati, connesse alle seguenti funzioni e attività dalle SS.LL. esercitate:

***Alunni e genitori***

- gestione archivi elettronici alunni e genitori;
- gestione archivi cartacei con fascicoli personali alunni;
- consultazione documenti e registri di attestazione dei voti e di documentazione della vita scolastica dello studente, nonché delle relazioni tra scuola e famiglia quali ad esempio richieste, istanze e corrispondenza con le famiglie;
- gestione contributi e/o tasse scolastiche versati da alunni e genitori;
- adempimenti connessi alla corretta gestione del Registro infortuni;
- adempimenti connessi alle gite scolastiche;

***Personale Docente e ATA***

- gestione archivi elettronici Personale ATA e Docenti;
- gestione archivi cartacei Personale ATA e Docenti;
- tenuta documenti e registri relativi alla vita lavorativa dei dipendenti (quali ad es. assenze, certificazioni mediche, convocazioni, comunicazioni, documentazione sullo stato del personale, atti di nomina dei supplenti, decreti del Dirigente);

***Contabilità e finanza***

- gestione archivi elettronici della contabilità;
- gestione stipendi e pagamenti, nonché adempimenti di carattere previdenziale;
- gestione documentazione ore di servizio (quali ad esempio, registrazione delle ore eccedenti, corsi di recupero, attività progettuali, ecc.);
- gestione rapporti con i fornitori;
- gestione Programma annuale e fondo di istituto;
- corretta tenuta dei registri contabili previsti dal Regolamento di contabilità e correlata normativa vigente.

***Protocollo e archivio corrispondenza ordinaria***

- attività di protocollo e archiviazione della corrispondenza ordinaria;

**Attività organi collegiali**

- eventuale operazione di consultazione e estrazione dati dai verbali degli organi collegiali.

Si rende noto, a tal fine, che le operazioni sopra descritte vanno rigorosamente effettuate tenendo presenti le istruzioni operative che seguono:

1. il trattamento dei dati personali cui le SS.LL. sono autorizzate ad accedere deve avvenire secondo le modalità definite dalla normativa in vigore, in modo lecito e secondo correttezza e con l'osservanza – in particolare – delle prescrizioni di cui al Regolamento UE 2016/679 e al Dlgs 196/2003;
2. il trattamento dei dati personali è consentito soltanto per lo svolgimento delle funzioni istituzionali della scuola;
3. i dati personali, oggetto dei trattamenti, devono essere esatti ed aggiornati, inoltre devono essere pertinenti, completi e non eccedenti le finalità per le quali vengono raccolti e trattati;
4. è vietata qualsiasi forma di diffusione e comunicazione dei dati personali trattati che non sia strettamente funzionale allo svolgimento dei compiti affidati e autorizzata dal responsabile o dal titolare del trattamento. Si raccomanda particolare attenzione alla tutela del diritto alla riservatezza degli interessati (persone fisiche a cui afferiscono i dati personali);
5. si ricorda che l'obbligo di mantenere la dovuta riservatezza in ordine alle informazioni delle quali si sia venuti a conoscenza nel corso dell'incarico, deve permanere in ogni caso, anche quando sia venuto meno l'incarico stesso;
6. i trattamenti andranno effettuati rispettando le misure di sicurezza predisposte nell'istituzione scolastica; in ogni operazione di trattamento andrà garantita la massima riservatezza e custodia degli atti e dei documenti contenenti dati personali che non andranno mai lasciati incustoditi o a disposizione di terzi non autorizzati ad accedervi, prendervi visione o ad effettuare qualsivoglia trattamento;
7. le eventuali credenziali di autenticazione (codice di accesso e parola chiave per accedere ai computer e ai servizi web) attribuite alle SS.LL. sono personali e devono essere custodite con cura e diligenza; non possono essere messe a disposizione né rivelate a terzi; non possono essere lasciate incustodite, né in libera visione. In caso di smarrimento e/o furto, bisogna darne immediata notizia al responsabile (o, in caso di assenza del responsabile, al titolare) del trattamento dei dati;
8. nel caso in cui per l'esercizio delle attività sopra descritte sia inevitabile l'uso di supporti rimovibili (quali ad esempio chiavi USB, CD-ROM, ecc), su cui sono memorizzati dati personali, essi vanno custoditi con cura, né messi a disposizione o lasciati al libero accesso di persone non autorizzate;
9. si ricorda inoltre che i supporti rimovibili contenenti dati sensibili e/o giudiziari se non utilizzati vanno distrutti o resi inutilizzabili;
10. si ricorda inoltre che l'accesso agli archivi contenenti dati sensibili o giudiziari è permesso solo alle persone autorizzate e soggetto a continuo controllo secondo le regole definite dallo scrivente;
11. durante i trattamenti i documenti contenenti dati personali vanno mantenuti in modo tale da non essere alla portata di vista di persone non autorizzate;
12. al termine del trattamento occorre custodire i documenti contenenti dati personali all'interno di archivi/cassetti/ armadi muniti di serratura;
13. i documenti della scuola contenenti dati personali non possono uscire dalla sede scolastica, né copiati, se non dietro espressa autorizzazione del responsabile o dal titolare del trattamento;
14. in caso di allontanamento anche temporaneo dal posto di lavoro, o comunque dal luogo dove vengono trattati i dati, l'incaricato dovrà verificare che non vi sia possibilità da parte di terzi, anche se dipendenti non incaricati, di accedere a dati personali per i quali era in corso un qualunque tipo di trattamento;
15. le comunicazioni agli interessati (persone fisiche a cui afferiscono i dati personali) dovranno avvenire in forma riservata; se effettuate per scritto dovranno essere consegnate in contenitori chiusi;
16. all'atto della consegna di documenti contenenti dati personali l'incaricato dovrà assicurarsi dell'identità dell'interessato o di chi è stato delegato al ritiro del documento in forma scritta

17. in caso di comunicazioni elettroniche ad alunni, colleghi, genitori, personale della scuola o altri soggetti coinvolti per finalità istituzionali, queste (comunicazioni) vanno poste in essere seguendo le indicazioni fornite dall'Istituzione scolastica e avendo presente la necessaria riservatezza delle comunicazioni stesse e dei dati coinvolti.

Riguardo ai trattamenti eseguiti con supporto informatico attenersi scrupolosamente alle seguenti indicazioni:

- ❑ Non salvare file o cartelle nel DESKTOP.
- ❑ Non lasciare dispositivi di archiviazione (supporti USB/hard disk esterni, ecc.), cartelle o altri documenti a disposizione di estranei;
- ❑ Se sussiste l'esigenza di tenere una directory o un file sul desktop è opportuno salvarlo nella directory U:/documenti e poi inviarlo (tramite collegamento) al desktop. Diversamente, non sarà possibile recuperare eventuali file quando chi lo ha creato è assente e garantire che le cartelle o i file non vadano persi in caso di rotture o furto del PC.
- ❑ In ogni file dovrà essere indicato, nel piè di pagina, il nome del file e il percorso, il nome del responsabile del procedimento e del responsabile della pratica.
- ❑ Conservare i dati sensibili in armadi chiusi, ad accesso controllato o in files protetti da password;
- ❑ Non consentire l'accesso ai dati a soggetti non autorizzati;
- ❑ Riporre i supporti in modo ordinato negli appositi contenitori e chiudere a chiave classificatori e armadi dove sono custoditi;
- ❑ Scegliere una password con le seguenti caratteristiche:
  - originale
  - composta da almeno otto caratteri alfanumerici
  - che non sia facilmente intuibile, evitando il nome proprio, il nome di congiunti, date di nascita e comunque riferimenti alla propria persona o lavoro facilmente ricostruibili.
- ❑ curare la conservazione della propria password ed evitare di comunicarla ad altri;
- ❑ cambiare periodicamente (almeno una volta ogni tre mesi) la propria password. Le password devono essere complesse (almeno 8 caratteri alfanumerici);
- ❑ modificare prontamente (ove possibile) la password assegnata dal custode delle credenziali;
- ❑ trascrivere su un biglietto chiuso in busta sigillata e controfirmata la nuova password e consegnarla al custode delle credenziali;
- ❑ spegnere correttamente il computer al termine di ogni sessione di lavoro;
- ❑ non abbandonare la propria postazione di lavoro per la pausa o altri motivi senza aver spento la postazione di lavoro o aver inserito uno screen saver con password;
- ❑ comunicare tempestivamente al Titolare o al Responsabile qualunque anomalia riscontrata nel funzionamento del computer;
- ❑ non riutilizzare i supporti informatici utilizzati per il trattamento di dati sensibili per altri trattamenti;
- ❑ non gestire informazioni su più archivi ove non sia strettamente necessario e comunque curarne l'aggiornamento in modo organico;
- ❑ utilizzare le seguenti regole per la posta elettronica:
  - non aprire documenti di cui non sia certa la provenienza (soprattutto quelli con estensione .zip, .exel);
  - non aprire direttamente gli allegati ma salvarli su disco e controllarne il contenuto con un antivirus;
  - inviare messaggi di posta solo se espressamente autorizzati dal Responsabile;
  - controllare accuratamente l'indirizzo del destinatario prima di inviare dati personali;

#### **4. Gestione della corrispondenza in entrata e in uscita:**

Disposizioni in merito alla gestione della corrispondenza in entrata ed in uscita (**Posta ordinaria e posta elettronica in arrivo**):

#### **Raccomandate con ricevuta di ritorno e messaggi inviati tramite PEC:**

1. Le raccomandate con ricevuta di ritorno potranno essere firmate e timbrate per la ricezione solamente **dall'addetta all'ufficio protocollo** o da chi la sostituirà in caso di assenza. Un

messaggio ricevuto sulla PEC inviato da un indirizzo PEC corrisponde ad una raccomandata con ricevuta di ritorno.

2. L'addetta al protocollo consegnerà al dirigente e all'ufficio interessato la raccomandata o il messaggio PEC. Si chiede di prestare **particolare attenzione alla ricezione/gestione delle raccomandate con ricevuta di ritorno (oramai residuali) e dei documenti inviati tramite PEC.**

Questo perché la **data della ricevuta di ritorno cartacea o i messaggi di consegna/accettazione prodotti automaticamente dal sistema di PEC (anche se il messaggio non viene aperto)** "RIMETTONO IN TERMINI" – cioè fanno decorrere dei termini – l'istituzione scolastica per presentare eventuali denunce e/o documentazioni.

**In questo caso a nulla rileva la data di protocollazione del documento!** (vedasi, ad esempio, le richieste di invio di denunce di infortunio sul lavoro che arrivano via PEC dall'INAIL) ma invece prevale la data e l'orario di ricezione della PEC.

#### **5. Conservazione e distribuzione dei prodotti di facile consumo**

I prodotti di facile consumo (carta, toner, cartucce, penne, quaderni, prodotti di pulizia, ecc.) vengono conservati nel magazzino dell'istituto. I collaboratori scolastici o qualsiasi operatore diverso dall'addetto all'ufficio magazzino, **non sono autorizzati** a prelevare autonomamente e/o a consegnare materiale a chi ne faccia richiesta. Il materiale giacente in magazzino deve essere consegnato esclusivamente dall'addetta/o Ass.te Amm.va/o Papia Paola. Si dispone che il materiale di pulizia possa essere ritirato (salvo urgenze) nel giorno che verrà comunicato.

#### **6. Rilevazione presenze nelle giornate in cui sono previsti scioperi per il personale**

I collaboratori scolastici in servizio nelle giornate di sciopero, sono tenuti a collaborare nella rilevazione delle presenze/assenze del personale utilizzando l'apposito elenco che verrà fornito dall'ufficio personale. L'elenco dovrà essere firmato da tutti i presenti. Gli elenchi vanno consegnati all'ufficio personale che gestirà la rilevazione definitiva.

#### **7. Segnalazione dei guasti e dei danni che riguardano i locali e l'edificio scolastico.**

I collaboratori scolastici e, più in generale, anche il restante personale della scuola, sono tenuti a segnalare guasti al, danneggiamenti e malfunzionamenti coordinatore di plesso che provvederà a fare segnalazione agl'ufficio amministrativo.

Sarà cura dell'Ufficio protocollo segnalare i guasti al comune di pertinenza.

Il DSGA è a disposizione, durante l'orario di ricevimento, per qualsiasi chiarimento e/o proposte in merito alle procedure appena descritte.

#### **Accesso al Fondo di Istituto e attribuzione incarichi specifici**

Tenuto conto delle esigenze di servizio, nonché di esperienze, professionalità e competenze ed in base al PTOF, verranno individuati gli incarichi e gli obiettivi per il corrente anno scolastico.

L'assegnazione degli incarichi sarà effettuata dal dirigente Scolastico su proposta del DSGA.

#### **Intensificazione delle prestazioni e prestazioni eccedenti l'orario d'obbligo**

Per fronteggiare i carichi di lavoro istituzionali e per il necessario supporto alle attività extracurricolari, in base alle esigenze che si manifesteranno concretamente in corso d'anno, si procederà alle singole attribuzioni con formale provvedimento.

Si procederà in modo analogo all'attribuzione degli incarichi specifici/aggiuntivi.

#### **ATTIVITA' di FORMAZIONE**

In questo anno scolastico si darà priorità ai seguenti corsi di formazione rivolti al personale A.T.A.:

<b>TITOLO del CORSO</b>
Formazione specifica sulla "Procedura per la gestione di persona sintomatica all'interno della scuola" e sulle "modalità di pulizia e di smaltimento dei rifiuti ai tempi del Covid-19" già svoltosi a settembre

Incontro per supporto psicologico
Utilizzo piattaforma gsuite
Formazione sulla redazione invio Dma

### **Pubblicità legale e trasparenza**

I titolari di interessi giuridicamente rilevanti hanno diritto di accesso ai documenti amministrativi della scuola, ai sensi e per gli effetti della legge 7 agosto 1990, n° 241 e norme collegate.

Nell'apposita sezione denominata "**Pubblicità Legale – Albo on-line**" posta ben in evidenza sul sito dell'istituzione scolastica, sono presenti le seguenti sezioni, in ottemperanza al D.lgs 7 marzo 2005 n° 82, all'art. 23 della legge 133/2008, direttiva n° 8/2009 della Funzione Pubblica presso la Presidenza del consiglio dei Ministri:

1. Sezione Albo sindacale;
2. Sezione Avvisi;
3. Sezione Contabilità;
4. Sezione Contratti
5. Sezione regolamenti;
6. Sezione graduatorie
7. Sezione OO.CC.
8. Sezione incarichi e consulenze
9. Sezione Bandi e Gare
10. Sezione nomine personale
11. Sezione Convenzioni
12. Altro

Inoltre, nella sezione "**Amministrazione Trasparente**", istituita ai sensi del D. Lgv. 33/2013 e gestita nel rispetto della [delibera ANAC n° 430 del 13/04/2016](#), vengono pubblicate:

- gli atti generali (regolamenti, lo statuto degli studenti e studentesse (DPR 249/98), il piano di lavoro ATA e il piano delle attività dei docenti, ecc.)
- l'organigramma dell'ufficio di presidenza, vice presidenza e dell'istituzione scolastica
- l'Indicatore (trimestrale e annuale) di tempestività dei pagamenti
- I tassi di assenza del personale
- Il Curriculum Vitae e la retribuzione del Dirigente Scolastico
- La tabella relativa agli incarichi attribuiti agli esperti esterni con i relativi Curriculum Vitae
- Gli obiettivi di accessibilità
- Il PTTI – Programma Triennale per la Trasparenza e l'Integrità
- Il Programma Annuale
- Il Conto Consuntivo
- Articolazione degli uffici
- Telefono e posta elettronica
- La contrattazione collettiva (dal sito ARAN)
- La dotazione organica
- Ammontare complessivo dei premi
- Relazione sulle performance (RAV)
- Benessere organizzativo
- Tipologie di provvedimento
- Monitoraggio tempi procedurali (carta dei servizi amm.vi)
- Dichiarazioni sostitutive e acquisizione d'ufficio dei dati
- Provvedimenti organi di indirizzo politico (tutte le deliberazioni del Consiglio di istituto, entro cinque giorni dalla loro predisposizione e vi rimangono per 5 anni. Successivamente si possono consultare nella sezione "atti storicizzati")
- Provvedimenti Dirigenti
- Bandi di gara e contratti (File xml previsto dalla L. 190/2012)



- Criteri e modalità relativi a Sovvenzioni, contributi, sussidi, ecc. (nelle II.SS. le sovvenzioni e i contributi sono al di sotto dei 1.000,00 euro e di norma prevale la privacy sugli obblighi di trasparenza)
- Carta dei servizi e standard di qualità
- IBAN e pagamenti informatici
- Obiettivi di accessibilità

e tutto quanto previsto dalla normativa sopra citata.

La pubblicazione è gestita dalla segreteria amministrativa e/o da personale appositamente individuato dal Dirigente Scolastico

### **Procedure dei reclami**

I reclami possono essere espressi in forma orale, scritta, telefonica, via fax e devono contenere generalità, indirizzo e reperibilità del ricorrente.

I reclami orali e telefonici devono successivamente essere sottoscritti.

I reclami anonimi non sono presi in considerazione, se non circostanziati.

Il dirigente scolastico, sentito il DSGA per gli atti amministrativi e dopo aver esperito ogni possibile indagine in merito, risponde, sempre in forma scritta, con celerità e, comunque non oltre trenta giorni, attivandosi per rimuovere le cause che hanno provocato il reclamo.

Qualora il reclamo non sia di competenza del dirigente scolastico, al reclamante sono fornite indicazioni circa il legittimo destinatario..

E' il caso di puntualizzare che, con l'entrata in vigore del DPR 8/3/1999, n° 275, dall'1/9/2000, gli atti disposti dal Dirigente scolastico sono definitivi e pertanto è ammesso reclamo entro 15 giorni dalla loro pubblicazione o emanazione ed in caso di rigetto, si potrà ricorrere al TAR o con ricorso straordinario al Capo dello Stato rispettivamente entro 60 o 120 giorni o in caso di contenzioso di lavoro al giudice unico ordinario.

### **Informazione all'utenza esterna ed interna**

Il direttore SGA provvederà, ogni qual volta ne ravviserà la necessità, ad informare l'utenza interna ed esterna (con comunicazioni scritte e da lui stesso firmate ed a seguito dell'autorizzazione concessa dal dirigente scolastico tra gli atti di delega conferitigli), circa le novità normative che comportano eventuali adempimenti per il riconoscimento di diritti, o per l'osservanza di un dovere, che diversamente potrebbero essere non conosciute o mal note con conseguente mancato adempimento e danni sia per diritti non soddisfatti, sia per doveri non osservati.

### **Linee guida in materia di sicurezza sui luoghi di lavoro – D. Leg.vo 81/08 (predisposte e condivise con la RSPP di Istituto).**

## **PROTOCOLLO FORMATIVO PER LA PREVENZIONE E PROTEZIONE NELL'AMBIENTE DI LAVORO**

### **ISTRUZIONI PER IL PERSONALE CHE SVOLGE LA MANSIONE DI COLLABORATORE SCOLASTICO (Lista non esaustiva)**

#### **1) NORME GENERALI**



Prima di iniziare le normali mansioni quotidiane indossare la divisa di lavoro in dotazione e, quando necessario, i Dispositivi di Protezione Individuale. Il personale addetto all'apertura dell'Istituto deve immediatamente aprire tutti i dispositivi antintrusione (saracinesche alle porte, ecc.).

Le calzature debbono essere basse, senza tacco, con suola antiscivolo, ben allacciate, confortevoli. Per i lavori di movimentazione carichi (movimentazione banchi, sedie, armadi, ecc.) è obbligatorio indossare scarpe antinfortunistiche. L'utilizzo di calzature improprie può comportare il rischio di caduta accidentale e scivolamento, soprattutto durante le operazioni di pulizia e fasi di evacuazione dell'edificio in caso di emergenza, oltre a provocare sollecitazioni pericolose all'apparato muscolo-scheletrico.

Lavarsi le mani dopo ogni operazione che richiede l'uso di prodotti per la pulizia o l'eventuale manipolazione di rifiuti.



## 2) PULIZIA E RIORDINO DEI LOCALI E DELLE PERTINENZE

### 2A) DEFINIZIONE DI PULIZIA, DISINFEZIONE, DISINFESTAZIONE E SANIFICAZIONE

Sono attività di **pulizia** quelle che riguardano il complesso di procedimenti e operazioni atti a rimuovere polveri, materiale non desiderato o sporcizia da superfici, oggetti, ambienti confinati ed aree di pertinenza.

Sono attività di **disinfezione** quelle che riguardano il complesso dei procedimenti e operazioni atti a rendere sani determinati ambienti confinati e aree di pertinenza mediante la distruzione o inattivazione di

microrganismi patogeni. Tra i requisiti di un disinfettante ricordiamo il rapido e sicuro effetto, la non tossicità per l'uomo, la facilità d'uso, la scarsa azione deteriorante sui materiali da disinfettare, il contenuto costo economico.

Sono attività di **disinfestazione** quelle che riguardano il complesso di procedimenti e operazioni atti a distruggere piccoli animali, sia perché parassiti, vettori o riserve di agenti infettivi sia perché molesti e specie vegetali non desiderate. I mezzi chimici sono rappresentati da sostanze che agiscono in genere per semplice contatto. Di solito i più attivi sono anche i più pericolosi per l'uomo e quindi è sempre opportuno che l'utilizzo di questi prodotti sia effettuato da personale con adeguate conoscenze e competenze tecniche.

Sono attività di **sanificazione** quelle che riguardano il complesso di procedimenti e operazioni atti a rendere sani determinati ambienti mediante l'attività di pulizia e/o disinfezione e/o disinfestazione ovvero mediante il controllo e il miglioramento delle condizioni del microclima per quanto riguarda la temperatura, l'umidità e la ventilazione ovvero per quanto riguarda l'illuminazione e il rumore.

### 2B) PULIZIA ED AERAZIONE DELLE AULE E DEGLI SPAZI COMUNI

- In via ordinaria, effettuare la pulizia delle aule, dei servizi igienici e degli spazi comuni (corridoi, scale, ingressi, locali di servizio, ecc.) al termine dell'attività didattica giornaliera, dopo l'uscita degli studenti, rimuovendo i rifiuti e lavando i pavimenti e gli arredi (in particolare banchi, sedie, lavagne).
- Procedere al lavaggio di sola metà, nel senso della larghezza, della superficie da lavare per consentire comunque il passaggio delle persone sull'altra metà asciutta della superficie. Durante la fase di lavaggio e di asciugatura del pavimento, avvertire in ogni caso le persone che si stanno accingendo al passaggio di tenersi accostati al muro della parte opposta rispetto alla zona bagnata (cioè sulla parte del pavimento non pericolosa). Dopo aver atteso la completa asciugatura della metà del pavimento della superficie interessata, procedere con le stesse operazioni nella fase di lavaggio dell'altra metà del pavimento.
- Durante la pulizia dei servizi igienici nella mattinata, è necessario interdire l'accesso ai bagni finché i pavimenti non siano completamente asciutti: il temporaneo divieto di utilizzo dei bagni deve essere segnalato con appositi cartelli o chiudendo provvisoriamente la porta del bagno.

**Segnalare sempre i pavimenti bagnati con appositi cartelli.**

## **2C) RIORDINO DEI LOCALI**

- Qualora vi siano arredi difettosi, rotti o in cattivo stato di manutenzione, toglierli immediatamente dall'uso, collocarli in luogo sicuro non accessibile senza accatastarli e segnalare il fatto all'RSPP per la successiva richiesta di rottamazione.
- Non disporre oggetti sui davanzali delle finestre o sopra gli armadi; non disporre oggetti in bilico o comunque in posizione instabile (per esempio, vasi, specchi, ecc.).
- Rimuovere al più presto eventuali sostanze o liquidi che siano accidentalmente caduti sui banchi o sul pavimento; raccogliere immediatamente da terra oggetti scivolosi o pericolosi caduti accidentalmente sul pavimento.
- Non raccogliere a mani nude oggetti taglienti (es: frammenti di vetro); non gettare nel cestino materiali taglienti, appuntiti o infiammabili.
- Alla fine della giornata, prima di chiudere la scuola, verificare accuratamente che le luci di tutti i locali siano spente, che le finestre siano chiuse, che i locali speciali (laboratori di scienze, fisica, informatica, aula 3.0, CED, ecc.) siano chiusi a chiave e che non si trovino fuori posto arredi e attrezzature che possano rappresentare intralcio.

## **2D) PULIZIA SPAZI ESTERNI**

- Periodicamente, come da calendario interno, ispezionare gli spazi esterni di pertinenza per rimuovere eventuali oggetti pericolosi (vetri rotti, sassi, materiali abbandonati).
- Eseguire la pulizia sommaria degli spazi esterni di pertinenza usando sempre attrezzature adeguate soprattutto se sono presenti vetri o materiali pericolosi.
- Nel caso vi siano situazioni di pericolo che richiedono l'intervento dei competenti Uffici, segnalarlo immediatamente all'RSPP della scuola per la successiva richiesta di intervento da inviare ai competenti Uffici (per esempio tombini rimossi o scoperti, animali morti, piante da potare, ecc.).
- Qualora si riscontri la presenza di siringhe abbandonate, ratti, processionarie o animali morti, vietare immediatamente l'accesso all'area interessata, quindi informare con la massima urgenza il Dirigente Scolastico e il Responsabile dei Servizi di Prevenzione e Protezione della scuola per la successiva richiesta di intervento da inviare ai competenti Uffici.

## **3) SERVIZIO RELAZIONI COL PUBBLICO E CONTROLLI**

### **3A) SERVIZIO URP E VIGILANZA**

Il servizio di "Relazioni col Pubblico" deve essere garantito per tutto il tempo di apertura del servizio scolastico nei pressi dell'ingresso principale della scuola (locale URP – Ufficio Relazioni col Pubblico): detto servizio è finalizzato a regolare l'accesso degli alunni e del pubblico negli orari stabiliti e ad evitare l'intrusione nei locali scolastici di persone non autorizzate. Il personale che presta servizio all'URP è anche incaricato alla chiamata di Primo Soccorso come da Piano di Primi Soccorso interno.

### **3B) CONTROLLI SUGLI INGRESSI, VIE D'USCITA E IMPIANTI**

- Mantenere i corridoi e le uscite di emergenza costantemente sgombri da qualsiasi materiale, arredo od oggetto che possa rappresentare intralcio al passaggio o pericolo di inciampo.
- Non collocare o lasciare arredi e attrezzature mobili (per esempio carrelli, scale, contenitori, carrelli porta attrezzi, piante, ecc.) lungo i corridoi o in prossimità delle vie d'uscita ovvero sulle scale. Gli arredi e le attrezzature mobili possono essere collocati, se necessario, in rientranze, purché non siano di impedimento al passaggio.
- Verificare periodicamente il buon funzionamento delle porte e delle uscite di emergenza, segnalando prontamente al Responsabile Prevenzione e Protezione per la sicurezza eventuali anomalie riscontrate.
- Qualora lungo le vie di fuga vi siano impedimenti od ostacoli che non è possibile rimuovere se non con l'intervento dell'Ente Locale (per esempio materiali ingombranti e pesanti, dislivelli, ecc.), in attesa dei necessari lavori di adeguamento, deve essere segnalato il fatto allo scopo di adottare soluzioni temporanee e sostitutive: cartellonistica, avviso scritto, uscite alternative,

ecc.; segnalare inoltre immediatamente il fatto all'Ufficio Tecnico della scuola per la successiva richiesta di intervento da inviare ai competenti Uffici.

- Verificare periodicamente il buon funzionamento dell'ascensore; in caso di malfunzionamento o anomalie, segnalare prontamente il problema e contemporaneamente apporre alla porta dell'ascensore un cartello che ne vieta l'uso; controllare che l'ascensore non venga utilizzato dagli studenti senza valido motivo. Gli studenti autorizzati all'utilizzo devono sempre essere accompagnati dal personale.
- In caso di evacuazione dell'edificio, è vietato a chiunque usare l'ascensore.
- Verificare periodicamente il buon funzionamento degli impianti (illuminazione, riscaldamento, servizi igienici, ecc.); in caso di anomalie o malfunzionamento, segnalare prontamente il problema al personale incaricato della scuola per la successiva richiesta di intervento da inviare ai competenti Uffici.

#### **4) COMPITI DI SUPPORTO ALL'ATTIVITÀ EDUCATIVA E ALL'EMERGENZA**

Garantire la necessaria vigilanza sugli alunni in caso di temporanea assenza o impedimento dell'insegnante di classe e, in particolare durante la pausa/ricreazione, quando gli alunni utilizzano i servizi igienici (deve essere presente almeno un collaboratore scolastico per ciascuna ala di ogni piano).

#### **5) RISCHIO CHIMICO - USO E CONSERVAZIONE DEI PRODOTTI DI PULIZIA**

Alcune delle sostanze che abitualmente sono usate per la pulizia presentano rischi di tipo chimico, a tale proposito sono state distribuite ai piani le Schede di Sicurezza dei prodotti utilizzati che contengono i rischi per la salute e quindi soggetti ad uso con Dispositivi di Protezione Individuale (DPI).










##### **5A) USO CORRETTO**











Quando si usano tali sostanze, occorre attenersi scrupolosamente alle seguenti istruzioni:

- Prima di utilizzare il prodotto leggere attentamente le istruzioni riportate sull'etichetta e/o sulla Scheda di Sicurezza del prodotto.
- Non utilizzare in alcun caso prodotti privi di etichetta e/o che non appartengono alla dotazione della scuola. E' tassativamente vietato introdurre prodotti e/o materiale senza permesso del DS e/o DSGA.
- Utilizzare i detersivi e i prodotti per la pulizia in modo corretto, secondo le dosi e le concentrazioni consigliate.
- Nell'uso di sostanze detergenti adoperare sempre i Dispositivi di Protezione Individuale (guanti, occhiali di protezione, grembiule).
- Non mescolare per nessun motivo i prodotti; alcune miscele sviluppano gas tossici altamente pericolosi. Non utilizzare detergenti a base di cera per evitare imprevedibili scivolamenti.
- Non eccedere nell'uso dei disincrostanti per evitare una eccessiva esposizione ai vapori irritanti.
- Non utilizzare prodotti anticalcare e/o acidi sui pavimenti e rivestimenti; l'acido scioglie le parti calcaree delle piastrelle rovinandole irreversibilmente. La corrosione delle superfici trattate favorisce il ristagno della sporcizia e dei batteri/virus al pari della presenza delle incrostazioni.
- Durante la sostituzione delle cartucce del Toner nelle fotocopiatrici, utilizzare mascherina antipolvere, guanti usa e getta ed aerare il locale.

Si allega la simbologia che viene applicata a prodotti di pulizia e reagenti chimici pericolosi.

#### **SIMBOLI DI RISCHIO**

<b>“SIMBOLI NUOVI”</b> Pittogramma di pericolo (regolamento CE 1272/2008)	<b>“SIMBOLI VECCHI”</b> Simbolo e denominazione (direttiva 67/548/CEE, obsoleta)	<b>Significato (definizione e precauzioni)</b>
 GHS01	<b>E</b>  <u>Esplosivo</u>	<b>Classificazione:</b> sostanze o preparazioni che possono esplodere a causa di una scintilla o che sono molto sensibili agli urti o allo sfregamento.  <b>Precauzioni:</b> evitare colpi, scuotimenti, sfregamenti, fiamme o fonti di calore.
 GHS02	<b>F</b>  <u>INFIAMMABILE</u>	<b>Classificazione:</b> Sostanze o preparazioni che possono surriscaldarsi e successivamente infiammarsi al contatto con l'aria a una temperatura compresa tra i 21 e i 55°C; acqua; sorgenti di innesco (scintille, fiamme, calore);  <b>Precauzioni:</b> evitare il contatto con materiali (come aria e acqua).
	<b>F+</b>  <u>ESTREMAMENTE INFIAMMABILE</u>	<b>Classificazione:</b> sostanze o preparazioni liquide il cui punto di combustione è inferiore ai 21°C.  <b>Precauzioni:</b> evitare il contatto con materiali (come aria e acqua).
 GHS03	<b>O</b>  <u>Comburente</u>	<b>Classificazione:</b> Reagendo con altre sostanze questi prodotti possono facilmente ossidarsi o liberare ossigeno. Per tali motivi possono provocare o aggravare incendi di sostanze combustibili.  <b>Precauzioni:</b> evitare il contatto con materiali combustibili.
 GHS04	(nessuna corrispondenza)	<b>Classificazione:</b> bombole o altri contenitori di gas sotto pressione, compressi, liquefatti, refrigerati, disciolti.  <b>Precauzioni:</b> trasportare, manipolare e utilizzare con la necessaria cautela.
	<b>C</b>	<b>Classificazione:</b> questi prodotti chimici causano la distruzione di tessuti viventi e/o attrezzature.  <b>Precauzioni:</b> non inalare ed evitare il contatto con la pelle, gli occhi e gli abiti.

GHS05		
	<b>CORROSIVO</b>	
	<b>T</b> 	<b>Classificazione:</b> sostanze o preparazioni che, per inalazione, ingestione o penetrazione nella pelle, possono implicare rischi gravi, acuti o cronici, e anche la morte.
GHS06 per prodotti tossici acuti	<b>TOSSICO</b>	<b>Precauzioni:</b> deve essere evitato il contatto con il corpo.
	<b>T+</b> 	<b>Classificazione:</b> sostanze o preparazioni che, per inalazione, ingestione o assorbimento attraverso la pelle, provocano rischi estremamente gravi, acuti o cronici, e facilmente la morte.
GHS08 per prodotti tossici a lungo termine	<b>ESTREMAMENTE TOSSICO</b>	<b>Precauzioni:</b> deve essere evitato il contatto con il corpo, l'inalazione e l'ingestione, nonché un'esposizione continua o ripetitiva anche a basse concentrazioni della sostanza o preparato.
	<b>Xi</b> 	<b>Classificazione:</b> sostanze o preparazioni non corrosive che, al contatto immediato, prolungato o ripetuto con la pelle o le mucose possono provocare un'azione irritante.
GHS07	<b>IRRITANTE</b>	<b>Precauzioni:</b> i vapori non devono essere inalati e il contatto con la pelle deve essere evitato.
	<b>Xn</b> 	<b>Classificazione:</b> sostanze o preparazioni che, per inalazione, ingestione o assorbimento cutaneo, possono implicare rischi per la salute non mortali; oppure sostanze che per inalazione o contatto possono causare reazioni allergiche o asmatiche.
	<b>Nocivo</b>	<b>Precauzioni:</b> i vapori non devono essere inalati e il contatto con la pelle deve essere evitato.
	<b>N</b> 	<b>Classificazione:</b> il contatto dell'ambiente con queste sostanze o preparazioni può provocare danni all'ecosistema (flora, fauna, acqua, ecc..) a corto o a lungo periodo.
GHS09	<b>Pericoloso per l'ambiente</b>	<b>Precauzioni:</b> le sostanze non devono essere disperse nell'ambiente.

**N.B.** In caso di irritazione cutanea (arrossamenti, prurito, disidratazione, desquamazione), segnalare tempestivamente al medico. In caso contatto con gli occhi, nel laboratorio di Scienze è presente un Pronto Soccorso Oculare per un primo intervento.



## 5b) CONSERVAZIONE DEI PRODOTTI

I prodotti di pulizia comprendono sostanze pericolose per la salute. Per evitare incidenti:

- Conservare ogni sostanza nella confezione originale, senza travasarla in altri contenitori o miscelarla con altre sostanze.
- Non lasciare bombolette spray vicino a fonti di calore in quanto possono infiammarsi o esplodere.
- Non lasciare mai incustodito o aperto il prodotto; dopo l'uso riporre accuratamente il prodotto opportunamente sigillato negli appositi armadi chiusi e fuori dalla portata degli alunni. Quando non viene utilizzato, non lasciare i prodotti nel carrello delle pulizie.

**6) MOVIMENTAZIONE MANUALE DEI CARICHI, USO DI MACCHINARI/ATTREZZATURA**

## 6A) MOVIMENTAZIONE MANUALE DEI CARICHI

In generale la movimentazione manuale dei carichi in ambito scolastico ha carattere occasionale. Nella esecuzione di dette mansioni, quando ciò è possibile, è opportuno impiegare mezzi meccanici di trasporto e di sollevamento (per esempio carrelli, porta attrezzi, ascensore, ecc.).

Nel caso in cui si debbano sollevare carichi (per esempio banchi, faldoni, ecc.) occorre attenersi alle seguenti norme comportamentali:

- Se il carico è ingombrante, difficile da afferrare o troppo pesante (oltre 20 Kg per le donne, oltre 30 Kg per gli uomini), esso dovrà essere movimentato da due persone.
- Nel sollevamento dei carichi piegarsi sempre sulle ginocchia, evitando contorsioni o piegamenti del dorso, strappi o movimenti innaturali, la schiena deve rimanere il più possibile eretta; evitare di lasciare il carico in posizione non stabile.

## 6B) USO DI MACCHINARI E ATTREZZATURE IN DOTAZIONE

- E' rigorosamente vietato salire su scale, sedie, sgabelli o tavoli per provvedere alla pulizia delle finestre; operare sempre da terra utilizzando appositi attrezzi muniti di prolungha.
- Nell'uso di attrezzi per la piccola manutenzione munirsi di appositi guanti; terminato l'intervento riporre sempre gli attrezzi in luogo sicuro. Evitare in ogni caso di effettuare riparazioni su macchine e rivolgersi sempre al servizio di assistenza.
- Nel caso si debbano eseguire lavori per cui è indispensabile l'uso di scale portatili, attenersi alle seguenti istruzioni: usare unicamente scale a norma, del tipo "doppie" o "aperte a libro"; controllare che le scale non superino i cinque metri di altezza, che siano provviste di apposito dispositivo di bloccaggio che impedisca l'apertura dell'attrezzo, di un predellino stabile come ultimo gradino, di dispositivi anti-sdrucchiolo alle estremità inferiori dei montanti; nell'uso delle scale è opportuno lavorare in coppia (una persona sulla scala ed un'altra che la tiene fissa a terra per prevenire cadute ed evitare sbandamenti); assicurarsi sempre che i gradini siano stabili, non sdruciolevoli e che su di essi non cadano accidentalmente dei liquidi durante il lavoro. Non utilizzare alcun tipo di scala o piano rialzato se si opera vicino ad una finestra.
- Prima di utilizzare qualsiasi tipo di macchinario (lavapavimenti, lavatrice, ecc.) leggere attentamente il manuale delle Istruzioni d'Uso. Non intervenire per nessun motivo quando la macchina è in funzione; per qualsiasi intervento staccare la spina dalla rete elettrica (vedi istruzioni su rischio elettrico).

**7) RISCHIO ELETTRICO, RISCHIO INCENDI, RISCHIO SISMICO**

## 7A) RISCHIO ELETTRICO

- Non manomettere né modificare per alcuna ragione elementi dell'impianto elettrico o di macchine ad esso collegate;
- Se si notano danni o fatti anomali nell'impianto e negli apparecchi elettrici (per esempio fili scoperti o volanti, prese elettriche difettose che si surriscaldano, placchette o scatole di derivazione danneggiate) astenersi ovvero sospendere immediatamente l'uso degli stessi e quindi segnalare prontamente il fatto al coordinatore della sicurezza e all'Ufficio Tecnico della scuola per la richiesta di intervento da inviare agli Uffici competenti;
- Prima di usare le apparecchiature elettriche verificarne l'integrità, la funzionalità e la sicurezza seguendo sempre le istruzioni dei relativi manuali;



- Prima di usare un apparecchio alimentato da corrente elettrica verificare che la presa di corrente e la spina siano perfettamente funzionanti e prive di parti accessibili sotto tensione o di fili elettrici parzialmente scoperti;
- Non collegare ad una stessa presa di corrente più macchinari mediante prese multiple; è vietato usare spine non adatte alla presa; evitare l'uso di prolunghe e adattatori;
- Posizionare l'apparecchio elettrico in modo da evitare che il cavo sia di ingombro o di intralcio al passaggio;
- Non operare mai con le mani bagnate o umide su macchine elettriche;
- Se è necessario aprire l'apparecchio elettrico (per esempio per rimuovere i fogli rimasti accartocciati nella fotocopiatrice) ovvero cambiare accessori (per esempio una lampada), non operare mai con la macchina accesa e collegata alla presa di corrente: spegnere prima l'interruttore, togliere la spina dalla presa e quindi operare sulle parti interne della macchina;
- Non tirare mai i cavi elettrici per interrompere l'alimentazione; non estrarre la spina dalla presa senza aver prima spento l'interruttore; quando si disinserisce la spina dalla presa al muro tirare direttamente la spina con una mano e premere sulla presa con l'altra mano;
- Quando una macchina è in movimento o è accesa è vietato pulire, oleare, lavare, registrare a mano parti o elementi della macchina stessa;
- Attenersi sempre alle istruzioni del manuale sia per l'utilizzo che per la manutenzione della macchina;
- Se si verifica interruzione dell'energia elettrica, occorre prestare attenzione affinché il successivo ripristino della corrente non comporti il riavvio automatico della macchina.

#### **7B) RISCHIO INCENDIO**

- E' vietato utilizzare apparecchiature elettriche personali che non appartengono alla dotazione della scuola;
- E' vietato fumare sia nelle aule che in qualunque altro locale all'interno e all'esterno della scuola;
- E' tassativamente vietato rimuovere senza necessità o manomettere i dispositivi di lotta antincendio e la segnaletica presente nella scuola (estintori, idranti, cartelli con divieto di fumo, vie di fuga, planimetrie e istruzioni per l'evacuazione della scuola);
- Tenere i materiali infiammabili (per esempio carta, prodotti per la pulizia, ecc) lontano da fonti di ignizione;
- Smaltire quotidianamente i rifiuti cartacei raccogliendoli negli appositi contenitori all'esterno della scuola;
- Se vi è pericolo di incendio, adottare le precauzioni e le misure di sicurezza previste dal piano di evacuazione della scuola, a salvaguardia della propria sicurezza e di quella degli altri lavoratori ed alunni; prima di raggiungere i punti di raccolta esterni, controllare ogni locale per assicurarsi che nessuno sia rimasto dentro l'edificio, impossibilitato ad uscire.

#### **7C) RISCHIO SISMICO**

- E' tassativamente vietato intralciare il passaggio nei corridoi e nei pressi delle uscite di emergenza: nessun arredo o attrezzatura mobile deve essere collocato o lasciato lungo i corridoi o in prossimità delle porte e delle vie di uscita;
- Verificare periodicamente il buon funzionamento delle porte e delle uscite di emergenza, segnalando prontamente eventuali anomalie al coordinatore della sicurezza della scuola per la richiesta di intervento da inviare agli Uffici competenti;
- Adottare tutte le misure precauzionali indicate nel piano di evacuazione per il rischio sismico, a salvaguardia della propria e dell'altrui incolumità;
- In caso di evacuazione dell'edificio, è vietato a chiunque usare l'ascensore; non sostare per le scale o lungo i corridoi. Prima di raggiungere i punti di raccolta esterni, sempre senza mettere in pericolo la propria incolumità, controllare ogni locale (aule, laboratori, bagni, ecc.) per assicurarsi che nessuno sia rimasto dentro l'edificio, impossibilitato ad uscire.

Per Tutto quanto non espressamente citato dal presente Protocollo Formativo si rimanda a:

1. disposizioni impartite dal *D.Lgs. 81/2008 e s.m.i.*,
2. Schede di Sicurezza dei prodotti situate nella postazione dei collaboratori nei vari piani,
3. Manuali d'uso delle attrezzature,

4. Documento di Valutazione dei Rischi (DVR) custodito a piano terra e consultabile facendo richiesta all'RSPP,
5. Piano di Emergenza Interno (PEI) affisso in ogni piano,
6. Regolamento di Istituto e Circolari interne da consultare giornalmente nel sito della scuola.

## **ISTRUZIONI PER IL PERSONALE CHE SVOLGE LA MANSIONE DI ASSISTENTE TECNICO (Lista non esaustiva)**

### **1) NORME GENERALI**



Esegue attività lavorativa, richiedente specifica preparazione professionale, conoscenza di strumenti e tecnologie anche complesse, con capacità di utilizzazione degli stessi, nonché di esecuzione di procedure tecniche e informatiche.

Svolge attività di supporto tecnico alla funzione docente relativamente delle attività didattiche ed alle connesse relazioni con gli studenti.

E' addetto alla conduzione tecnica e alla manutenzione ordinaria delle attrezzature dei laboratori, garantendone l'efficienza e la funzionalità in relazione al progetto annuale di utilizzazione didattica. In questi ambiti provvede:

- alla preparazione del materiale e degli strumenti per le esperienze didattiche e per le esercitazioni pratiche, garantendo l'assistenza tecnica durante lo svolgimento delle stesse;
- al riordino e alla conservazione del materiale e delle attrezzature tecniche, garantendo la verifica e l'approvvigionamento periodico del materiale utile alle esercitazioni didattiche, in rapporto con il magazzino.
- Svolge attività di diretta e immediata collaborazione con l'Ufficio Tecnico anche in relazione agli acquisti di attrezzature tecnico-scientifiche e al loro collaudo. In relazione all'introduzione di nuove tecnologie, nuove strumentazioni didattiche e progetti sperimentali, partecipa alle iniziative specifiche di formazione e aggiornamento.

### **6) MOVIMENTAZIONE MANUALE DEI CARICHI, USO DI MACCHINARI**

#### **6A) MOVIMENTAZIONE MANUALE DEI CARICHI**

In generale la movimentazione manuale dei carichi in ambito scolastico ha carattere occasionale. Nella esecuzione di dette mansioni, quando ciò è possibile, è opportuno impiegare mezzi meccanici di trasporto e di sollevamento (per esempio carrelli, porta attrezzi, ascensore, ecc.).

Nel caso in cui si debbano sollevare carichi (per esempio contenitori, faldoni, PC, ecc.) occorre attenersi alle seguenti norme comportamentali:

- Se il carico è ingombrante, difficile da afferrare o troppo pesante (oltre 20 Kg per le donne, oltre 30 Kg per gli uomini), esso dovrà essere movimentato da due persone.
- Nel sollevamento dei carichi piegarsi sempre sulle ginocchia, evitando contorsioni o piegamenti del dorso, strappi o movimenti innaturali, la schiena deve rimanere il più possibile eretta; evitare di lasciare il carico in posizione non stabile.

#### **6B) USO DI MACCHINARI E ATTREZZATURE**

- E' rigorosamente vietato salire su sedie, sgabelli o tavoli per eseguire interventi; operare sempre da terra utilizzando appositi attrezzi muniti di prolunghe, oppure, nel caso in cui si debbano utilizzare scale portatili, attenersi alle seguenti istruzioni: usare unicamente scale a norma, del tipo "doppie" o "aperte a libro"; controllare che le scale non superino i cinque metri di altezza, che siano provviste di apposito dispositivo di bloccaggio che impedisca l'apertura dell'attrezzo, di un predellino stabile come ultimo gradino, di dispositivi anti-sdrucchiolo alle estremità inferiori dei montanti; durante il lavoro su scale gli utensili debbono essere tenuti entro apposite guaine o assicurati in modo da impedirne la caduta; nell'uso delle scale è opportuno lavorare in coppia (una persona sulla scala ed un'altra che opera a terra per prevenire cadute, per trattenere la scala, per evitare sbandamenti); quando si opera su di una

scala tenersi sempre ancorati con una mano; non spostare o manovrare la scala quando una persona si trova sui gradini; assicurarsi sempre che i gradini siano stabili, non sdruciolevoli e che su di essi non cadano accidentalmente dei liquidi durante il lavoro. Non utilizzare alcun tipo di scala o piano rialzato se si opera vicino ad una finestra.

- Nell'uso di attrezzi per la piccola manutenzione munirsi di appositi guanti; terminato l'intervento riporre sempre gli attrezzi in luogo sicuro. Evitare in ogni caso di effettuare riparazioni su macchine che richiedano personale specializzato e rivolgersi al servizio di assistenza.
- Prima di utilizzare qualsiasi tipo di macchinario (lavapavimenti, lavatrice, ecc.) leggere attentamente il manuale delle Istruzioni d'Uso. Non intervenire per nessun motivo quando la macchina è in funzione; per qualsiasi intervento di pulizia, manutenzione o controllo, staccare la spina dalla rete elettrica (vedi istruzioni su rischio elettrico).

## **7) RISCHI: ELETTRICO, INCENDIO, SISMICO, CHIMICO**

### **7A) RISCHIO ELETTRICO**

- Non manomettere né modificare per alcuna ragione elementi dell'impianto elettrico o di macchine ad esso collegate; se si notano danni o anomalie nell'impianto e negli apparecchi elettrici (per esempio fili scoperti o volanti, prese elettriche difettose che si surriscaldano, placchette o scatole di derivazione danneggiate) sospendere immediatamente l'uso degli stessi e segnalare prontamente il fatto al Responsabile SPP e all'Ufficio Tecnico della scuola per la richiesta di intervento da inviare agli Uffici competenti;
- Prima di usare le apparecchiature elettriche verificarne l'integrità, la funzionalità e la sicurezza seguendo sempre le istruzioni dei relativi manuali;
- Prima di usare un apparecchio alimentato da corrente elettrica verificare che la presa di corrente e la spina siano perfettamente funzionanti e prive di parti accessibili sotto tensione o di fili elettrici parzialmente scoperti;
- Non collegare ad una stessa presa di corrente più macchinari mediante prese multiple; è vietato usare spine non adatte alla presa; evitare l'uso di prolunghes e adattatori;
- Posizionare l'apparecchio elettrico in modo da evitare che il cavo sia di ingombro o di intralcio al passaggio;
- Non operare mai con le mani bagnate o umide su macchine elettriche;
- Se è necessario aprire l'apparecchio elettrico (es. per rimuovere i fogli rimasti accartocciati nella fotocopiatrice) ovvero cambiare accessori (es. una lampada), non operare mai con la macchina accesa e collegata alla presa di corrente: spegnere prima l'interruttore, togliere la spina dalla presa e quindi operare sulle parti interne della macchina;
- Non tirare mai i cavi elettrici per interrompere l'alimentazione; non estrarre la spina dalla presa senza aver prima spento l'interruttore; quando si disinserisce la spina dalla presa al muro tirare direttamente la spina con una mano e premere sulla presa con l'altra mano;
- Quando una macchina è in movimento o è accesa è vietato pulire, oleare, lavare, registrare a mano parti o elementi della macchina stessa;
- Attenersi sempre alle istruzioni del manuale sia per l'utilizzo che per la manutenzione della macchina;
- Se si verifica interruzione dell'energia elettrica, occorre prestare attenzione affinché il successivo ripristino della corrente non comporti il riavvio automatico della macchina.

### **7B) RISCHIO INCENDIO**

- E' vietato utilizzare apparecchiature elettriche personali che non appartengono alla dotazione della scuola;
- E' vietato fumare sia nelle aule che in qualunque altro locale all'interno e all'esterno della scuola;
- E' tassativamente vietato rimuovere senza necessità o manomettere i dispositivi di lotta antincendio e la segnaletica presente nella scuola (estintori, idranti, cartelli con divieto di fumo, vie di fuga, planimetrie e istruzioni per l'evacuazione della scuola);
- Tenere i materiali infiammabili (per esempio carta, prodotti per la pulizia, ecc.) lontano da fonti di ignizione; i reagenti infiammabili presenti nel laboratorio di Scienze devono essere stoccati nell'apposito armadio di sicurezza presente nel laboratorio.

- Smaltire quotidianamente i rifiuti cartacei raccogliendoli negli appositi contenitori all'esterno della scuola;
- Se vi è pericolo di incendio, adottare le precauzioni e le misure di sicurezza previste dal Piano di Evacuazione della scuola, a salvaguardia della propria sicurezza e di quella degli altri lavoratori ed alunni. Il laboratorio di Scienze è munito di due pulsanti di Sgancio di Emergenza (uno posto all'esterno del locale ed uno all'interno) che disattivano l'impianto elettrico con relativo blocco del gas metano, da attivare in caso di incendio/terremoto/incidente nell'attività di laboratorio.

#### **7C) RISCHIO SISMICO**

- E' tassativamente vietato intralciare il passaggio nei corridoi e nei pressi delle uscite di emergenza: nessun arredo o attrezzatura mobile deve essere collocato o lasciato lungo i corridoi o in prossimità delle porte e delle vie di uscita;
- Verificare periodicamente il buon funzionamento delle porte e delle uscite di emergenza, segnalando prontamente eventuali anomalie al Responsabile SPP della scuola per la richiesta di intervento da inviare agli Uffici competenti;
- Adottare tutte le misure precauzionali indicate nel piano di evacuazione per il rischio sismico, a salvaguardia della propria e dell'altrui incolumità;
- In caso di evacuazione dell'edificio, è vietato a chiunque usare l'ascensore; non sostare nelle scale o lungo i corridoi, ma raggiungere immediatamente la Zona di Raccolta all'esterno dell'edificio dopo aver svolto tutti i compiti assegnati previsti dal piano di evacuazione;

#### **7D) RISCHIO CHIMICO**

- Assicurarsi che tutti i reagenti chimici presenti nel Lab. di Scienze e Fisica siano stoccati negli appositi armadi di Sicurezza;
- Tenere aggiornate e in luogo facilmente accessibile le Schede di Sicurezza di ogni reagente presente; utilizzare i DPI ogni qualvolta si manipolino reagenti che lo prevedono.
- Controllare periodicamente il corretto funzionamento dell'aspirazione di cappa e armadi; qualora si riscontrassero anomalie avvertire l'ufficio Tecnico.

Per Tutto quanto non espressamente citato dal presente Protocollo Formativo si rimanda a:

1. disposizioni impartite dal *D.Lgs. 81/2008 e s.m.i.*,
2. Manuali d'uso delle attrezzature,
3. Schede di Sicurezza dei Reagenti Chimici,
4. Documento di Valutazione dei Rischi (DVR) custodito a piano terra e consultabile facendo richiesta all'RSPP,
5. Piano di Emergenza Interno (PEI) affisso in ogni piano,
6. Regolamento di Istituto e Circolari interne da consultare giornalmente nel sito della scuola.

### **ISTRUZIONI PER IL PERSONALE CHE SVOLGE LA MANSIONE DI ASSISTENTE AMMINISTRATIVO (Lista non esaustiva)**

#### **1) ORGANIZZAZIONE DEL LAVORO**



- Per evitare situazioni pericolose, all'inizio della giornata lavorativa verificare che le serrande estensibili delle porte/finestre ed ogni altro sistema anti-intrusione siano aperti; verificare anche che vengano chiusi solo al termine della giornata lavorativa;
- Non poggiare per terra, neppure in modo provvisorio, faldoni, risme di carta, fascicoli, materiali di lavoro; posizionare sempre il materiale e le pratiche negli appositi scaffali o armadi, avendo cura di non caricare eccessivamente i ripiani;
- Lasciare uno spazio adeguato tra i tavoli da lavoro e gli arredi d'ufficio per circolare senza pericolo di urti o di inciampo;
- Non lasciare aperti i cassetti né le ante degli armadi; non aprire violentemente i cassetti privi della battuta di arresto;
- Non ingombrare eccessivamente gli archivi in modo tale da impedire il passaggio o l'accesso ai locali; non caricare i ripiani degli scaffali di un peso superiore ai 30Kg per m<sup>2</sup> di superficie;
- Per evitare infortuni: non piegarsi rimanendo seduti sulla sedia per raggiungere i cassetti bassi o il PC sotto la scrivania; se possibile non utilizzare scale per raggiungere i piani alti degli armadi, ma sgabelli appositi con massimo tre pioli;
- Al termine del rispettivo turno di lavoro, riporre le pratiche, i fascicoli, i registri e i materiali di lavoro negli appositi armadi lasciando sgombri sia le scrivanie che i tavoli da lavoro per la necessaria pulizia da parte del personale addetto; verificare accuratamente che tutte le macchine e le attrezzature alimentate elettricamente siano spente.

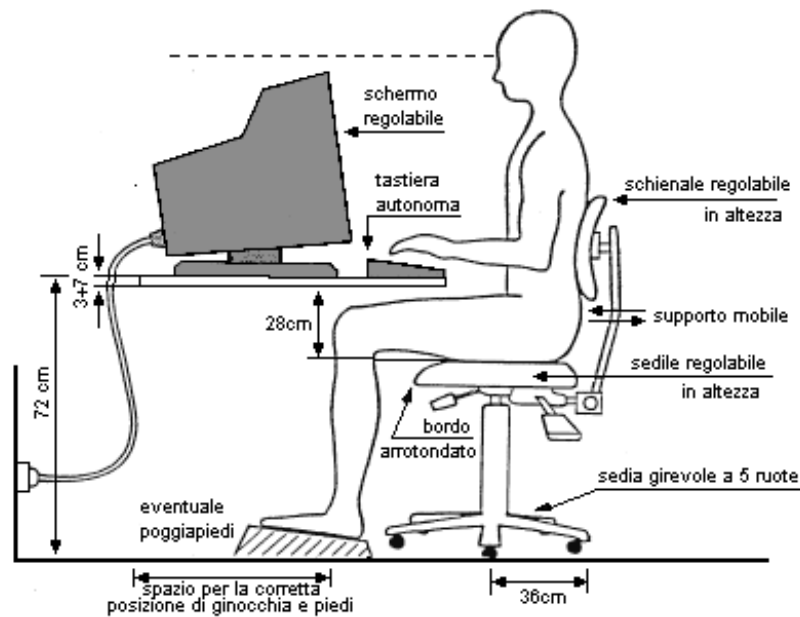
## 2) **USO DELLE MACCHINE E DELLE ATTREZZATURE D'UFFICIO**

- Collocare le attrezzature per fotocopiazione (ciclostile, fotocopiatrice) in locali separati da quelli nei quali abitualmente si lavora;
- Applicare preferibilmente un solo operatore alla gestione ordinaria delle macchine fotocopiatrici (ricambi del toner o delle cartucce, caricamento e rimozione fogli, ecc.) che interverrà con i dovuti DPI - Dispositivi di Protezione Individuale - (mascherina facciale filtrante antipolveri, guanti usa e getta);
- Evitare di collocare i fascicoli d'archivio su ripiani troppo alti: non salire su sedie o sgabelli per accedere a fascicoli d'archivio collocati in alto; eventualmente usare appositi sgabelli/scale a norma. A tale proposito, le scale doppie a disposizione del solo personale d'ufficio, possono essere utilizzate solo nel caso in cui non si possa agire diversamente: è necessario che l'utente conosca le possibili situazioni di instabilità che possono sopravvenire e comportarsi di conseguenza, facendosi sempre tenere la scala da un collega.
- Non collocare o lasciare attrezzature di lavoro in posizione che possa risultare pericolosa (es: taglierina aperta, sgabello fuori posto, ecc.).

## 3) **ERGONOMIA E APPLICAZIONE A VIDEOTERMINALI**

- Posizionare i videotermini in modo tale che i cavi di alimentazione non siano di intralcio al passaggio, al movimento e alle vie di fuga;
- Rispettare le pause lavoro, imposte dal Dlg. 81/2008, che prevedono uno stacco di 15 minuti ogni 120 minuti di lavoro continuativo al videoterminale (mediante pause o cambiamento di attività di lavoro) o, causa diverse necessità personali, seguire le direttive del medico competente: anche in questo caso l'obiettivo è scongiurare i rischi per la salute (vista, postura e affaticamento) connessi all'attività lavorativa.
- Collocare la postazione di lavoro (sedia, tastiera, monitor) secondo criteri ergonomici e in modo che siano garantite le migliori condizioni di luminosità;





- Evitare di assumere posizioni scorrette sulla sedia e al tavolo di lavoro; distanziare opportunamente la tastiera dal monitor: la distanza ideale degli occhi dal monitor dovrebbe essere di 50-70 cm;
- Eliminare eventuali riflessi o abbagliamenti riposizionando la postazione di lavoro, inclinando il monitor ovvero mediante la messa in opera di tende alle finestre; regolare opportunamente il contrasto e la luminosità dello schermo; mantenere la superficie dello schermo possibilmente a 90 gradi rispetto alla superficie delle finestre;
- Al termine del rispettivo turno di lavoro, spegnere i videotermini in modo corretto e quindi spegnere l'interruttore della macchina; lasciare la postazione di lavoro in ordine e riporre i materiali di consumo (carta o quant'altro) in appositi scaffali o armadi.

#### 4) **RISCHIO ELETTRICO, RISCHIO INCENDI, RISCHIO SISMICO**

##### 4A) **RISCHIO ELETTRICO**

- Non manomettere né modificare per alcuna ragione elementi dell'impianto elettrico o di macchine ad esso collegate;
- Se si notano danni o fatti anomali nell'impianto e negli apparecchi elettrici (per esempio fili scoperti o volanti, prese elettriche difettose che si surriscaldano, placchette o scatole di derivazione danneggiate) sospendere immediatamente l'uso degli stessi e quindi segnalare prontamente il fatto al Dirigente Scolastico, Direttore dei Servizi Generali e Amministrativi e al Responsabile dei Servizi di Prevenzione e Protezione per la richiesta di intervento da inviare agli uffici competenti;
- Prima di usare le apparecchiature elettriche verificarne l'integrità, la funzionalità e la sicurezza seguendo le istruzioni dei relativi manuali che devono essere sempre a portata di mano;
- Prima di usare un apparecchio alimentato da corrente elettrica verificare che la spina sia ben inserita nella presa di corrente e che non ci siano parti danneggiate, mal funzionanti o fili elettrici parzialmente scoperti;
- Non collegare ad una stessa presa di corrente più macchinari mediante prese multiple; è vietato usare spine non adatte alla presa; evitare l'uso di prolunghine e adattatori; posizionare l'apparecchio elettrico in modo da evitare che il cavo sia di ingombro o di intralcio al passaggio;
- Non operare mai con le mani bagnate o umide su macchine elettriche;
- Se è necessario aprire l'apparecchio elettrico (per esempio per rimuovere i fogli rimasti accartocciati nella fotocopiatrice) ovvero cambiare accessori (es. per sostituire una lampada), non operare mai con la macchina accesa e collegata alla presa di corrente: spegnere prima l'interruttore, togliere la spina dalla presa e quindi operare sulle parti interne della macchina;



- Non tirare mai i cavi elettrici per interrompere l'alimentazione; non estrarre la spina dalla presa senza aver prima spento l'interruttore; quando si disinserisce la spina dalla presa al muro tirare direttamente la spina con una mano e premere sulla presa con l'altra mano;
- Quando una macchina è in movimento o è accesa è vietato pulire, oliare, lavare, registrare a mano parti o elementi della macchina stessa;
- Attenersi sempre alle istruzioni del manuale sia per l'utilizzo che per la manutenzione della macchina;
- Se si verifica interruzione dell'energia elettrica, occorre prestare attenzione affinché il successivo ripristino della corrente non comporti il riavvio automatico della macchina.

**4B) RISCHIO INCENDI**

- E' vietato porre in opera ed usare fornelli e stufe a gas o elettriche con resistenza a vista; è vietato utilizzare apparecchiature elettriche personali che non appartengono alla dotazione della scuola;
- E' tassativamente vietato fumare sia nelle aule che in qualunque altro locale all'interno e all'esterno della scuola;
- E' vietato rimuovere o manomettere i dispositivi antincendio e la segnaletica presente nella scuola (estintori, idranti, cartelli con divieto di fumo, vie di fuga, planimetrie e istruzioni per l'evacuazione della scuola);
- Collocare abitualmente i fascicoli e i materiali cartacei in armadi chiusi, lontano da fonti di ignizione o da prese elettriche; non usare tende ombreggianti che non siano di stoffa ignifuga; non lasciare fuori posto carte e materiali facilmente combustibili;
- Se vi è pericolo di incendio, adottare le precauzioni e le misure di sicurezza previste dal piano di evacuazione della scuola (PEI), a salvaguardia della propria sicurezza e di quella degli altri lavoratori ed alunni; a tale proposito è indispensabile visionare il percorso di evacuazione affisso alla posta del locale.

**4C) RISCHIO SISMICO**

- E' tassativamente vietato intralciare il passaggio nei corridoi e nei pressi delle uscite di emergenza: nessun arredo o attrezzatura mobile deve essere collocato o lasciato lungo i corridoi o in prossimità delle porte e delle vie di uscita;
- Verificare periodicamente il buon funzionamento delle porte e delle uscite di emergenza, segnalando prontamente eventuali anomalie al Direttore dei Servizi Generali e Amministrativi e al Responsabile dei Servizi di Prevenzione e Protezione per la richiesta di intervento da inviare agli uffici competenti;
- Adottare tutte le misure precauzionali indicate nel piano di evacuazione per il rischio sismico, a salvaguardia della propria e dell'altrui incolumità;
- In caso di evacuazione dell'edificio, è vietato a chiunque usare l'ascensore; non sostare nelle scale o lungo i corridoi, ma raggiungere immediatamente il luogo sicuro (Zona di Raccolta) all'esterno dell'edificio seguendo scrupolosamente il percorso di evacuazione affisso sulla porta del locale.

N.B.: per una più efficace prevenzione e protezione degli ambienti di lavoro è indispensabile la collaborazione di tutto il personale; a tale proposito ogni lavoratore è tenuto a segnalare repentinamente qualsiasi situazione anomala al Responsabile dei Servizi di Prevenzione e Protezione (RSPP).

Per tutto ciò che non è espressamente previsto da questo protocollo si rimanda alle disposizioni di legge in materia di Sicurezza (D.Lgs. 81/2008 e s.m.i.)

L'invito rivolto a tutti è quello di prendere visione, sul sito dell'Istituto, nella sezione "Sicurezza a scuola", del materiale pubblicato.

Copia di tale documento è conservata all'ufficio protocollo, pubblicata sul sito nella sezione sicurezza e viene resa nota al lavoratore con firma per ricevuta.

**Si raccomanda il massimo rispetto delle suddette disposizioni.**

### Lavoro Agile e Diritto alla Disconnessione

Fermo restando quanto previsto dalla Direttiva n. 3 dell'1/06/2017, emanata dalla Presidenza del Consiglio dei Ministri – Dipartimento della Funzione Pubblica, e dall'art. 9 comma 3 del CCNL 19 aprile 2018, si ritiene possibile accogliere eventuali richieste di prestazioni lavorative per un ottimale conciliazione dei tempi di vita e di lavoro (Lavoro Agile).

Nel rispetto di quanto sarà stabilito dalla contrattazione integrativa di istituto – in base all'art. 22 comma 4 lett. c, punto c.8 – pare utile richiamare l'attenzione sul diritto di tutto il personale Ata alla disconnessione in orario diverso da quello di servizio.

### Disposizioni finali per tutto il personale ATA

La suddetta ripartizione di compiti rappresenta un quadro di riferimento flessibile e perciò modificabile ogni qual volta le esigenze di servizio dovessero rendere necessarie le variazioni. Resta ben inteso che, in caso di assenza di qualche unità, il servizio sarà comunque assicurato dalle unità presenti con conseguente surplus di lavoro colmato con prestazione straordinaria. Pertanto si confida nella collaborazione di tutti nella consapevolezza che le funzioni da ciascuno esercitate sono a fondamento dell'organizzazione e della serenità dell'intera comunità scolastica e raccomanda a tutto il personale di:

- non abbandonare il proprio posto di lavoro senza suo preventivo permesso,
- rispettare l'orario di servizio
- portare il cartellino di riconoscimento per poter meglio essere individuati dagli utenti.

Infine, si raccomanda il rispetto di tutti gli obblighi previsti sia dallo schema di codice di condotta da adottare nella lotta contro le molestie sessuali, che dal codice di comportamento dei dipendenti delle pubbliche amministrazioni allegati al presente piano.

Si richiama inoltre l'attenzione di tutto il personale a voler prendere visione con un'attenta lettura del DPR 16 aprile 2013, n.62 **Regolamento recante codice di comportamento dei dipendenti pubblici**, a norma dell'articolo 54 del decreto legislativo 30 marzo 2001, n. 165. - **Vigente al: 4-6-2013** in ordine al codice di comportamento dei dipendenti delle pubbliche amministrazioni, che si riporta in appendice al presente piano delle attività, nonché, per ciò che concerne le norme disciplinari, degli articoli 92, 93, 94, 95 e 98 e 99 del CCNL vigente.

### DIRETTORE DEI SERVIZI GENERALI E AMMINISTRATIVI

A conclusione del presente piano delle attività lo scrivente ritiene opportuno affrontare la sua posizione, alla luce di tutte responsabilità previste dal proprio profilo professionale che di seguito si riporta:

#### Area D

*“Svolge attività lavorativa di rilevante complessità ed avente rilevanza esterna. Sovrintende, con autonomia operativa, ai servizi generali amministrativo-contabili e ne cura l'organizzazione svolgendo funzioni di coordinamento, promozione delle attività e verifica dei risultati conseguiti, rispetto agli obiettivi assegnati ed agli indirizzi impartiti, al personale ATA, posto alle sue dirette dipendenze.*

*Organizza autonomamente l'attività del personale ATA nell'ambito delle direttive del dirigente scolastico. Attribuisce al personale ATA, nell'ambito del piano delle attività, incarichi di natura organizzativa e le prestazioni eccedenti l'orario d'obbligo, quando necessario.*

*Svolge con autonomia operativa e responsabilità diretta attività di istruzione, predisposizione e formalizzazione degli atti amministrativi e contabili; è funzionario delegato, ufficiale rogante e consegnatario dei beni mobili.*

*Può svolgere attività di studio e di elaborazione di piani e programmi richiedenti specifica specializzazione professionale, con autonoma determinazione dei processi formativi ed attuativi. Può svolgere incarichi di attività tutoriale, di aggiornamento e formazione nei confronti del personale. Possono essergli affidati incarichi ispettivi nell'ambito delle istituzioni scolastiche”*

Tutto ciò che è previsto nel presente piano, dal punto di vista economico e del servizio che si intende offrire, prevede una spesa in percentuale di circa il 25% rispetto al budget determinato per il fondo di istituto tenendo anche conto del numero degli impiegati dei vari profili; pertanto nel predisporre le varie proposte dei compensi lo scrivente ha già considerato una buona dose di volontariato, di spirito di collaborazione, cooperazione e responsabilità di tutto il personale ATA. Ma è evidente che non tutto può essere volontariato.

**L'orario del Direttore dei Servizi Generali ed Amministrativi** (tenuto conto della complessa articolazione, della quantità e della diversificazione degli impegni inerenti e collegati alla gestione ed al coordinamento della generale organizzazione tecnica, amministrativa, contabile, nonché della tenuta e dello svolgimento dei rapporti con gli Organismi Istituzionali Territoriali centrali e periferici del MIUR, con le altre Istituzioni Scolastiche Autonome, con gli Enti Locali, con gli Organismi Territoriali periferici del MEF, dell'INPDAP, dell'INPS, dell'INAIL, con i soggetti Pubblici e Privati che attuano forme di partenariato con la scuola, etc.) è oggetto di apposita intesa con il Dirigente scolastico.

L'orario suddetto, sempre nel rispetto assoluto dell'orario d'obbligo, sarà improntato alla massima flessibilità onde consentire, nell'ottica irrinunciabile di una costante, fattiva e sinergica azione di supporto al Dirigente Scolastico, l'ottimale adempimento degli impegni, la massima disponibilità e professionale collaborazione del DSGA per un'azione tecnico-giuridico-amministrativa improntata ai criteri della efficacia, dell'efficienza e dell'economicità.

Al DSGA spetta il compenso previsto dall'art. 3 della sequenza contrattuale del 25/06/2008.

Eventuali prestazioni aggiuntive l'orario di lavoro obbligatorio (straordinari) preventivamente autorizzate o concordate, saranno oggetto di riposo compensativo, ove non sia possibile la loro remunerazione.

Lo screening degli impegni lavorativi sopra descritti, sicuramente è da considerarsi non completo delle attività poste in essere in questa Istituzione Scolastica, in esso non sono previsti ulteriori carichi di lavoro che possono eventualmente presentarsi in corso d'anno.

Purtroppo le norme vigenti sugli organici del personale ATA e sulle sostituzioni in caso di assenza, impongono dei limiti che a volte non trovano riscontro con le reali esigenze di un ufficio di segreteria e dei servizi tecnici e ausiliari.

Lo scrivente, insieme a tutto il personale ATA, cercherà di lavorare con abnegazione per procurarsi sempre nuova linfa vitale e per creare la sinergia tra il futuro che avanza e noi che procediamo verso il futuro, pur in mezzo a una miriade di ostacoli che rallentano il processo di identificazione culturale per il quale tanto lavoro si profonde.

Una strategia diversa porterebbe alla rassegnazione.

In attesa di conoscere le Sue conclusioni in merito, porge cordiali saluti e resta a disposizione per qualsiasi chiarimento ed eventuale modifica o integrazione del presente piano di lavoro.

F.to digitalmente da  
Il Direttore dei Servizi Generali ed Amministrativi  
LORENA DEGLI ESPOSTI